




ORAȘ BOLINTIN-VALE  
Str. LIBERTĂȚII, Nr. 1, Jud. GIURGIU  
Cod fiscal: 5483380

Nr. 12962 / 30.10.2024



**CĂTRE ,**

**AJFP GIURGIU-ATCP-SERVICIUL I.V.T.S.A.E.E.B.L**

Prin prezenta, vă transmitem anexat, pentru U.A.T.O Bolintin Vale:

- Fluxul de trezorerie la 30.09.2024;
- Situția fluxurilor de trezorerie;
- Contul de execuție venituri;
- Contul de execuție cheltuieli;
- Situția plăților restante;
- Situția activelor și datoriilor;
- Balanța de verificare la 30.09.2024 ;

Cu stimă,

Ordonator principal de credite,  
Trăistaru Daniel



Șef serviciu financiar contabil,  
E.C. Dîmuța Oana Maria

PRIMARIA  
ORAȘ BOLINTIN-VALE  
JUD. GIURGIU  
CF 5483380

PRIMĂRIA ORASULUI BOLINTIN-VALE	
INTRARE	Nr. 13192
RESIRE	
Ziua 05	Luna 11 Anul 2024

CĂTRE,

ADMINISTRAȚIA JUDEȚEANĂ A FINANȚELOR PUBLICE GIURGIU,

Prin prezenta, vă informăm cu privire la faptul că, suma de 310.940 lei , cuprinsa in darea de seama, reprezinta povizioane aferente litigiilor, castigate in instanta, cu scadenta mai mare de un an.

Vă mulțumim pentru înțelegere.

PRIMAR,  
Trăistaru Daniel



ȘEF SERVICIU FINANCIAR CONTABIL,  
EC. Dimuță Oana Maria

SITUATIA FLUXURILOR DE TREZORERIE  
la data de 30.09.2024

Denumirea indicatorului	Cod rand	TOTAL	5310101	Buget de stat	Buget local	Sursa F - Institutii publice finantate integral din venituri proprii	Sursa G - Institutii publice finantate partial din venituri proprii	Sursa E - Activitati finantate din venituri proprii	Sursa C - Credite interne	5xx	5290201	5500101	5520000	5550101
I. Numerar din activitatea operationala	01	0	0	0	0	0	0	0	0	0	0	0	0	0
1. Incasari	02	81.696.472	3.383.142	0	52.975.541	24.544.145	0	23.423	0	770.221	400	753.098	16.723	0
2. Plati	03	45.893.199	3.383.142	0	17.766.484	24.116.202	0	7.232	0	620.139	400	608.469	11.270	0
3. Numerar net din activitatea operationala	04	35.803.273	0	0	35.209.057	427.943	0	16.191	0	150.082	0	144.629	5.453	0
II. Numerar din activitatea de investitii	05	0	0	0	0	0	0	0	0	0	0	0	0	0
1. Incasari	06	0	0	0	32.806.206	39.824	0	0	7.086.115	0	0	0	0	0
2. Plati	07	39.932.245	0	0	-32.806.206	-39.824	0	0	-7.086.115	0	0	0	0	0
3. Numerar net din activitatea de investitii	08	-39.932.245	0	0	0	0	0	0	0	0	0	0	0	0
III. Numerar din activitatea de finantare	09	0	0	0	0	0	0	0	0	0	0	0	0	0
1. Incasari	10	10.964.174	0	0	992.700	2.552.260	0	0	7.119.214	0	0	0	0	0
2. Plati	11	2.375.156	0	0	2.375.156	0	0	0	7.119.214	0	0	0	0	0
3. Numerar net din activitatea de finantare	12	8.289.018	0	0	-1.382.456	2.552.260	0	0	0	150.082	0	144.629	5.453	0
IV. Cresterea (descresterea) neta de numerar si echivalent de numerar	13	4.160.048	0	0	1.020.395	2.940.279	0	16.191	33.099	150.082	0	0	72.216	31.345
V. Numerar si echivalent de numerar la inceputul anului	14	9.588.808	0	0	4.692.566	2.552.260	0	203.135	2.137.266	103.561	0	0	0	0
- sume recuperate din exercitiul anului precedent	14.1	0	0	0	0	0	0	0	0	0	0	0	0	0
- sume utilizate din exercitiul anului precedent	14.2	3.544.960	0	0	992.700	2.552.260	0	0	2.137.266	0	0	0	0	0
Suma transferate din disponibilul neutilizat la finele anului precedent	14.3	2.137.266	0	0	0	0	0	0	0	0	0	0	0	0

Denumirea indicatorului	Cod rand	TOTAL	5310101	Buget de stat	Buget local	Sursa - Instituti publice finantate integral din venituri proprii	Sursa G - Instituti publice finantate partial din venituri proprii	Sursa E - Activitati finantate din venituri proprii	Sursa C - Credite interne	5xx	5290201	0101	5520000	5550101
Numarar si echivalent de numerar la sfirsitul anului	15	8.096.628	0	0	4.620.281	2.940.279	0	219.326	33.099	253.643	0	144.629	77.689	31.345

**ORDONATOR CREDITE,  
TRAISTARU DANIEL**



**CONTABIL,  
EC DIMUTA OANA MARIA**




SITUATIA FLUXURILOR DE TREZORERIE  
la data de 30.09.2024

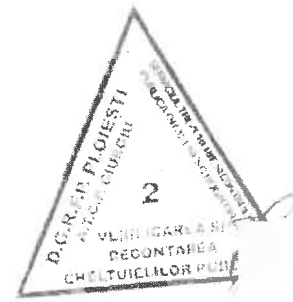
Descrierea indicatorului	Cod rand	TOTAL	5312101	Buget de stat	Buget local	Sursa F - Institutii publice financiate integral din venitul proprii	Sursa G - Institutii publice financiate partial din venitul proprii	Sursa E - Activitati financiate din venitul proprii	Sursa C - Credite interne	6nr	6290201	5500101	6520000	5581101
3. Numerar din activitatea operatiunale	03	0	0	0	0	0	0	0	0	0	0	0	0	0
1. Incasari	02	41.696.472	3.383.142	0	22.573.541	24.644.146	0	23.420	0	713.221	400	183.098	16.721	0
2. Plati	03	46.893.195	3.383.142	0	17.766.484	24.116.202	0	7.232	0	620.139	400	803.469	11.273	0
<b>3. Numerar net din activitatea operatiunale</b>	04	<b>35.603.277</b>	<b>0</b>	<b>0</b>	<b>35.259.057</b>	<b>427.943</b>	<b>0</b>	<b>16.181</b>	<b>0</b>	<b>160.082</b>	<b>0</b>	<b>-44.629</b>	<b>5.448</b>	<b>0</b>
4. Numerar din activitatea de investitii	05	0	0	0	0	0	0	0	0	0	0	0	0	0
1. Incasari	06	0	0	0	0	0	0	0	0	0	0	0	0	0
2. Plati	07	39.832.245	0	0	32.806.208	38.924	0	0	7.086.116	0	0	0	0	0
<b>3. Numerar net din activitatea de investitii</b>	08	<b>-39.832.245</b>	<b>0</b>	<b>0</b>	<b>-32.806.208</b>	<b>-38.924</b>	<b>0</b>	<b>0</b>	<b>-7.086.116</b>	<b>0</b>	<b>0</b>	<b>0</b>	<b>0</b>	<b>0</b>
9. Numerar din activitatea de finantare	09	0	0	0	0	0	0	0	0	0	0	0	0	0
1. Incasari	10	10.004.174	0	0	992.700	2.652.200	0	0	7.119.214	0	0	0	0	0
2. Plati	11	2.376.186	0	0	2.975.193	0	0	0	0	0	0	0	0	0
<b>3. Numerar net din activitatea de finantare</b>	12	<b>8.269.018</b>	<b>0</b>	<b>0</b>	<b>-1.382.493</b>	<b>2.652.200</b>	<b>0</b>	<b>0</b>	<b>7.119.214</b>	<b>0</b>	<b>0</b>	<b>0</b>	<b>0</b>	<b>0</b>
<b>IV. Cresterea (descresterea) neta de numerar si echivalent de numerar</b>	13	<b>4.160.048</b>	<b>0</b>	<b>0</b>	<b>1.023.395</b>	<b>2.840.272</b>	<b>0</b>	<b>16.181</b>	<b>33.090</b>	<b>160.382</b>	<b>0</b>	<b>144.820</b>	<b>5.448</b>	<b>0</b>
<b>V. Numerar si echivalent de numerar la inceputul anului</b>	14	<b>9.588.908</b>	<b>0</b>	<b>0</b>	<b>4.592.588</b>	<b>2.932.200</b>	<b>0</b>	<b>203.136</b>	<b>2.137.296</b>	<b>109.681</b>	<b>0</b>	<b>0</b>	<b>72.211</b>	<b>31.368</b>
- suma recuperata din excedentul anului precedent	14.1	0	0	0	0	0	0	0	0	0	0	0	0	0
- suma utilizate din excedentul anului precedent	14.2	3.544.900	0	0	992.700	2.652.200	0	0	0	0	0	0	0	0
Sume transferate din disponibiliti neutilizate la finele anului precedent	14.3	2.137.296	0	0	0	0	0	2.137.296	0	0	0	0	0	0

Denumirea indicatorului	Cod rău	TOTAL	B1 (10)	Buget local	Buget local	Buget local	Buget local	Buget local	Buget local	Buget local	Buget local	Buget local	Buget local	Buget local
...														
<b>01.34</b>														

**ORDONATOR CREDITE,  
TRAISTARU DANIEL**



**CONTABIL,  
EC DIMUTA OANA MARIA**

**ORAS BOLINTIN VALE**  
**JUDEȚUL GIURGIU**

**POLITICI CONTABILE UTILIZATE DE UAT**  
**LA ELABORAREA DĂRILOR DE SEAMĂ**  
**TRIMESTRIALE**

Situațiile financiare contabile trimestriale încheiate de către Primaria ORAS BOLINTIN VALE au avut la bază respectarea principiilor de bază ale contabilității conform prevederilor Legii nr. 82/1991.

Politicele contabile utilizate în elaborarea situațiilor financiare trimestriale s-a avut în vedere reflectarea fidelă a rezultatului patrimonial cât și poziția financiară a UAT, iar datele prezentate în situațiile financiare trimestriale (30.09.2024) au fost evaluate în conformitate cu principiile contabile generale și anume:

- asigură principiul continuității activității fără a intra în starea de desființare sau reducere semnificativă a activității.

- asigură principiul prudenței, întreaga activitate a fost făcută ținându-se cont în special de toate angajamentele apărute în cursul exercițiului financiar cât și din exercițiul precedent.

- s-a respectat principiul contabilității pe bază de angajamente și reflectarea lor în situațiile financiare trimestriale.

- s-a respectat principiul intangibilității, adică bilanțul de deschidere al fiecărui exercițiu financiar corespunde cu bilanțul de închidere al exercițiului precedent.

- s-a respectat principiul necompensării, adică orice compensare între elementele de active și datorii, respectiv între venituri și cheltuieli sunt interzise.

- a respectat principiul prevalenței economicului asupra juridicului, date reprezentate în situațiile financiare sunt credibile, respectă realitatea economică nu numai forma lor juridică.

Politicele contabile utilizate astfel încât situațiile financiare trimestriale să furnizeze informații relevante în luarea deciziilor economice, credibile în reprezentarea fidelă a rezultatului patrimonial.

Situațiile financiare trimestriale cuprind:

- bilanț;
- contul de rezultat patrimonial;
- situația fluxului de trezorerie;
- situația modificărilor în structura activelor capitatlor;
- contul de execuție bugetară;
- alte anexe la situațiile financiare care includ politicile contabile și note explicative.

Situațiile financiare contabile trimestriale cuprind:

1. Activele fixe – activele fixe corporale prezintă valorile la începutul anului, intrările și ieșirile de active. Activele corporale și necorporale sunt înregistrate în funcție de provenirea lor și sunt utilizate de UAT pe termen lung.

Primăria ORAS BOLINTIN VALE a amortizat activele fixe folosind metoda amortizării liniare.

2. Active circulante – prezente în situațiile financiare contabile cuprind: stocuri, nu prezintă solduri în ceea ce privește creanțele și deasemeni nu prezintă disponibilități în casă și bănci. În ceea ce privește datoriile, situațiile financiare trimestriale prezintă valoarea totală curentă către bugetul de stat și bugetul asigurărilor sociale și fondurilor speciale.

3. Conturile de execuție bugetară cuprind toate operațiunile financiare din timpul exercițiului financiar cu privire la veniturile încasate și plățile efectuate, în structura în care a fost aprobat bugetul și conțin:

a) informații privind veniturile;

- prevederile bugetare inițiale, prevederile bugetare definitive;
- drepturi contestate;
- încasări realizate;
- drepturi contestate de încasat;

b) informații privind cheltuielile;

- credite bugetare inițiale, credite bugetare definitive;
- angajamente bugetare;
- angajamente legale;
- plăți efectuate;
- angajamente legale de plătit;
- cheltuieli efective.

Abaterile de la aceste principii generale se prezintă în notele explicative împreună cu motivele care le-au determinat și efectele lor asupra activelor, pasivelor și a rezultatului patrimonial.

PRIMAR,

Trăistaru Daniel



CONTABIL,

Dimuța Oana Maria



**SITUATIA ACTIVELOR SI DATORIILOR**  
**din administratia locala la data de 30.09.2024**

Nr rand	Denumirea indicatrilor	Cod rand	Inceputul perioadei	Sfirsitul perioadei
	Disponibilitati în lei ale institutiilor publice locale si ale institutiilor publice de subordonare locala, la trezorerii din care :	5	9.588.808	8.066.628
	Disponibilitati in lei din imprumuturi interne si externe contractate de autoritatile administratiei publice locale (ct.5161)	05.1	2.137.266	0
	Total (în baza cash) (rd.04+05)	8	9.588.808	8.066.628
	Total (în baza accrual) (rd.08+09)	10	9.588.808	8.066.628
	Alte valori (ct.532)	23	42.866	35.816
	Disponibilitati ale institutiilor publice locale si ale institutiilor de subordonare locala la institutiile de credit rezidente din care :	32	125.773	163.783
	Fonduri externe nerambursabile preaderare (ct.515)	33	31	31
	Total (în baza cash) (rd.32+35)	36	125.773	163.783
	Total ( în baza accrual)( rd.36+37)	38	125.773	163.783
	Disponibilitati ale institutiilor publice aflate la alti rezidenti (terti) (ct.461+2678)	51	4.041.368	4.041.368
	Total (în baza cash)( rd.51)	52	4.041.368	4.041.368
	Actiuni necotate detinute de autoritatile locale la societati nefinanciare (ct.2600200 - ct.2960102) (S.11)	131	178.102	178.102
	Total (la valoarea contabila neta (la valoarea de intrare mai putin ajustarile cumulate pentru pierderea de valoare)(rd.131+132+133)	134	178.102	178.102
	Creante comerciale curente legate de livrari de bunuri si servicii de catre autoritatile locale sau de institutiile subordonate acestora (ct.232+234+409+4111+4118+413+ 418+4611-4911-4961).Total (rd.166+167+168+172) din care de la:	165	2.422.643	909.619
	-de la societati nefinanciare (S.11),	167	2.422.643	909.619
1	Creante ale bugetului local (ct.464-497). Total (rd.177+178+179+183), din care:	176	23.027.215	20.528.177
	-de la populatie	177	23.027.215	20.528.177
	Total creante (rd.176+184)	185	23.027.215	20.528.177
	Sume de primit de la Autoritatea de Certificare si Plata, Autoritatilor de Management si Agentiile de Plati reprezentând fonduri externe nerambursabile postaderare(ct.4583.1)	191	7.695.323	7.695.323
1	Sume datorate tertilor reprezentând garantii si cautiuni aflate în conturile institutiilor publice (ct.4281+ 462). Total (rd.204+205+206) din care :	203	253.159	435.034
	- salariatilor (gospodariile populatiei ) (S.143)	204	253.159	435.034
	Credite pe termen scurt contractate de autoritatile locale si institutii din subordinea acestora (ct.1621+1631+1641+1671+5191+5192+5196+5197+5198). Total (rd.263+264+265+265.1), din care acordate de:	262	0	83.860
	-Societati care accepta depozite, exclusiv banca centrala (S.122)	263	0	83.860
	Sume primite din excedentul anului precedent pentru acoperirea golurilor temporare de casa si pentru finantarea cheltuielilor sectiunii de dezvoltare(ct.5197)	267.1	0	3.544.960
	Total (în baza cash)(rd.262+266+267)	268	0	3.628.820
	Total (în baza accrual) (cash+dobânzi)(rd.268+274)	275	0	3.628.820
	Credite pe termen lung primite (contractate, garantate, asimilate, etc.) de institutiile publice locale (ct.1622+1632+1642+1672). Total (rd.287+288+289+289.1) din care acordate de :	286	34.559.166	39.457.255

Nr rand	Denumirea indicatrilor	Cod rand	Inceputul perioadei	Sfirsitul perioadei
	-Societati care accepta depozite, exclusiv banca centrala (S.122)	287	34.559.166	39.457.255
	Total (in baze cash)(rd.286)	290	34.559.166	39.457.255
	Datorii comerciale curente legate de livrari de bunuri si servicii (ct.401+403+4041+405+408+419+4621). Total (rd.321+322+326+327) din care catre:	320	3.046.735	7.859.302
	-Societati nefinanciare (S.11)	321	3.046.735	7.859.302
	Datoriile institutiilor publice din administratia locala catre bugete ( ct.4423+ 431+437+4428 +444+446+4481)	331	967.055	1.201.363
	Salariile angajatilor (ct 421+423+426 +4271+ 4273 +4281)	332	1.666.922	1.884.771
	Alte drepturi convenite altor categorii de persoane (ct.4272 + 4273+429+438)	333	0	380.893
	Total (rd.331+332+332.1+332.2+333+334)	335	2.633.977	3.467.027
	Provizioane necurente, din care:	342.1	195.570	310.940
	Provizioane necurente, constituite conform O.M.F.P. 416/2013 reprezentand arierate in litigiu.	342.2	0	115.370
	Provizioane necurente reprezentand drepturi de natura salariala stabilite in favoarea personalului din sectorul bugetar prin titluri devenite executorii (din soldul ct.1510203), din care:	342.3	195.570	195.570
	Provizioane curente, din care:	343	988.002	988.002
	Provizioane curente, constituite conform O.M.F.P. 416/2013 reprezentand arierate in litigiu.	343.1	988.002	988.002

ORDONATOR CREDITE,  
TRAISTARU DANIEL

CONTABIL,  
EC DIMUTA OANA MARIA



**SITUATIA FLUXURILOR DE TREZORERIE**  
**la data de 30.09.2024**

Denumirea indicatorului	Cod rand	TOTAL	5310101	5xx	5150202	5500102	5600102
I. Numerar din activitatea operationala	01	0	0	0	0	0	0
1. Incasari	02	49.832	0	49.832	0	49.832	0
2. Plati	03	11.822	0	11.822	0	11.822	0
3. Numerar net din activitatea operationala	04	38.010	0	38.010	0	38.010	0
II. Numerar din activitatea de investitii	05	0	0	0	0	0	0
1. Incasari	06	0	0	0	0	0	0
2. Plati	07	0	0	0	0	0	0
3. Numerar net din activitatea de investitii	08	0	0	0	0	0	0
III. Numerar din activitatea de finantare	09	0	0	0	0	0	0
1. Incasari	10	0	0	0	0	0	0
2. Plati	11	0	0	0	0	0	0
3. Numerar net din activitatea de finantare	12	0	0	0	0	0	0
IV. Cresterea (descresterea) neta de numerar si echivalent de numerar	13	38.010	0	38.010	0	38.010	0
V. Numerar si echivalent de numerar la inceputul anului	14	125.773	0	125.773	31	125.742	0
Diferente de curs favorabile	15	0	0	0	0	0	0
3. Diferente de curs nefavorabile	16	0	0	0	0	0	0
Numerar si echivalent de numerar la sfirsitul anului	17	163.783	0	163.783	31	163.752	0

ORDONATOR CREDITE,  
TRAISTARU DANIEL

CONTABIL,  
EC DIMUTA OANA MARIA

**SITUATIA FLUXURILOR DE TREZORERIE**  
**la data de 30.09.2024**

Denumirea indicatorului	Cod rand	TOTAL	5310101	Buget de stat	Buget local	Sursa F - institutii publice finantate integral din venituri proprii	Sursa G - Institutii publice finantate partial din venituri proprii	Sursa E - Activitati finantate din venituri proprii	Sursa C - Credite interne	5xx	5290201	5500101	5520000	5550101
I. Numerar din activitatea operationala	01	0	0	0	0	0	0	0	0	0	0	0	0	0
1. Incasari	02	61.696.472	3.363.142	0	52.975.541	24.544.145	0	23.423	0	770.221	400	753.098	16.723	0
2. Plati	03	45.693.198	3.363.142	0	17.766.484	24.116.202	0	7.232	0	620.139	400	608.469	11.270	0
3. Numerar net din activitatea operationala	04	35.803.273	0	0	35.209.057	427.943	0	16.191	0	150.082	0	144.629	5.453	0
II. Numerar din activitatea de investitii	05	0	0	0	0	0	0	0	0	0	0	0	0	0
1. Incasari	06	0	0	0	0	0	0	0	0	0	0	0	0	0
2. Plati	07	39.932.245	0	0	32.806.206	39.924	0	7.086.115	0	0	0	0	0	0
3. Numerar net din activitatea de investitii	08	-39.932.245	0	0	-32.806.206	-39.924	0	-7.086.115	0	0	0	0	0	0
III. Numerar din activitatea de finantare	09	0	0	0	0	0	0	0	0	0	0	0	0	0
1. Incasari	10	10.664.174	0	0	992.700	2.552.260	0	7.119.214	0	0	0	0	0	0
2. Plati	11	2.375.156	0	0	2.375.156	0	0	0	0	0	0	0	0	0
3. Numerar net din activitatea de finantare	12	8.289.018	0	0	-1.382.456	2.552.260	0	7.119.214	0	0	0	0	0	0
IV. Cresterea (descresterea) neta de numerar si echivalent de numerar	13	4.160.046	0	0	1.020.395	2.840.279	0	16.191	33.089	150.082	0	144.629	5.453	0
V. Numerar si echivalent de numerar la inceputul anului	14	9.588.808	0	0	4.592.586	2.552.260	0	203.135	2.137.266	103.661	0	0	72.216	31.345
- sume recuperate din excedentul anului precedent	14.1	0	0	0	0	0	0	0	0	0	0	0	0	0
- sume utilizate din excedentul anului precedent	14.2	3.544.960	0	0	992.700	2.552.260	0	0	0	0	0	0	0	0
Sume transferate din disponibilul neutilizat la finele anului precedent	14.3	2.137.266	0	0	0	0	0	2.137.266	0	0	0	0	0	0

Denumirea indicatorului	Cod rand	TOTAL	5310101	Buget de stat	Buget local	Sursa F - Institutii publice finantate integral din venituri proprii	Sursa G - Institutii publice finantate partial din venituri proprii	Sursa E - Activitati finantate din venituri proprii	Sursa C - Credite interne	5xx	5290201	5500101	5520000	5550101
Numerar si echivalent de numerar la sfirsitul anului	15	8.096.628	0	0	4.620.281	2.940.279	0	219.328	33.099	253.643	0	144.629	77.669	31.345

**ORDONATOR CREDITE,  
TRAISTARU DANIEL**

**CONTABIL,  
EC DIMUTA OANA MARIA**



CONTUL DE EXECUTIE 2E: ADMINISTRATIA LOCALA - ACTIVITATI FINANTATE INTEGRAL DIN VENITURI PROPRII - VENITURI

la data de 30.09.2024

Denumirea indicatorilor	Cod indicator	Prevederi bugetare		Drepturi constatate			Incasari realizate	Stingeri pe alte cai decat incasari	Drepturi constatate de incasat
		anuale aprobate la finele perioadei de raportare	trimestriale cumulate	Total, din care:	din anii precedenti	din anul curent			
TOTAL SECTIUNILE FUNCTIONARE+DEZVOLTARE		50.769.000	39.944.000	29.512.436	2.384.256	27.128.180	27.119.828	0	2.392.608
TOTAL VENITURI		50.769.000	39.944.000	29.512.436	2.384.256	27.128.180	27.119.828	0	2.392.608
I. VENITURI CURENTE		23.594.000	17.976.000	15.755.124	2.384.256	13.370.868	13.362.516	0	2.392.608
C. VENITURI NEFISCALE		23.594.000	17.976.000	15.755.124	2.384.256	13.370.868	13.362.516	0	2.392.608
C1. VENITURI DIN PROPRIETATE		95.000	87.000	61.401	0	61.401	61.401	0	0
Venituri din proprietate	30.10	95.000	87.000	61.401	0	61.401	61.401	0	0
Venituri din concesiuni si inchirieri	30.10.05	15.000	15.000	0	0	0	0	0	0
Alte venituri din concesiuni si inchirieri de catre institutiile publice	30.10.05.30	15.000	15.000	0	0	0	0	0	0
Alte venituri din proprietate	30.10.50	80.000	72.000	61.401	0	61.401	61.401	0	0
C2. VANZARI DE BUNURI SI SERVICII		23.499.000	17.889.000	15.693.723	2.384.256	13.309.467	13.301.115	0	2.392.608
Venituri din prestari de servicii si alte activitati	33.10	22.872.000	17.262.000	15.448.833	2.384.256	13.064.577	13.056.225	0	2.392.608
Venituri din prestari de servicii	33.10.08	2.745.000	2.468.000	1.878.276	0	1.878.276	1.869.924	0	8.352
Venituri din contractele incheiate cu casele de asigurari sociale de sanatate	33.10.21	14.543.000	10.709.000	11.647.490	2.384.256	9.263.234	9.263.234	0	2.384.256
Venituri din contractele incheiate cu directiile de sanatate publica din sume alocate de la bugetul de stat	33.10.30	5.579.000	4.080.000	1.916.397	0	1.916.397	1.916.397	0	0
Alte venituri din prestari de servicii si alte activitati	33.10.50	5.000	5.000	6.670	0	6.670	6.670	0	0
Diverse venituri	36.10	623.000	623.000	240.890	0	240.890	240.890	0	0
Alte venituri	36.10.50	623.000	623.000	240.890	0	240.890	240.890	0	0
Transferuri voluntare, altele decat subventiile	37.10	4.000	4.000	4.000	0	4.000	4.000	0	0
Donatii si sponsorizari	37.10.01	4.000	4.000	4.000	0	4.000	4.000	0	0

Denumirea indicatorilor	Cod indicator	Prevederi bugetare		Drepturi constatate			Incasari realizate	Stingeri pe alte cai decat incasari	Drepturi constatate de incasat
		anuale aprobate la finele perioadei de raportare	trimestriale cumulate	Total, din care:	din anii precedenti	din anul curent			
Varsaminte din sectiunea de functionare pentru finantarea sectiunii de dezvoltare a bugetului local	37.10.03	-4.000	-4.000	0	0	0	0	0	0
Varsaminte din sectiunea de functionare	37.10.04	4.000	4.000	0	0	0	0	0	0
<b>II. VENITURI DIN CAPITAL</b>		0	0	2.552.260	0	2.552.260	2.552.260	0	0
Incasari din rambursarea imprumuturilor acordate	40.10	0	0	2.552.260	0	2.552.260	2.552.260	0	0
Sume utilizate din excedentul anului precedent pentru efectuarea de cheltuieli	40.10.15	0	0	2.552.260	0	2.552.260	2.552.260	0	0
Sume utilizate de administratiile locale din excedentul anului precedent pentru sectiunea de functionare	40.10.15.01	0	0	1.925.433	0	1.925.433	1.925.433	0	0
Sume utilizate de administratiile locale din excedentul anului precedent pentru sectiunea de dezvoltare	40.10.15.02	0	0	626.827	0	626.827	626.827	0	0
<b>SUBVENTII DE LA ALTE NIVELE ALE ADMINISTRATIEI PUBLICE</b>		27.175.000	21.968.000	11.205.052	0	11.205.052	11.205.052	0	0
Subventii de la alte administratii	43.10	27.175.000	21.968.000	11.205.052	0	11.205.052	11.205.052	0	0
Subventii pentru institutii publice	43.10.09	26.000	26.000	0	0	0	0	0	0
Subventii de la bugetele locale pentru finantarea cheltuielilor curente in domeniul sanatatii	43.10.10	173.000	123.000	0	0	0	0	0	0
Subventii de la bugetul local pentru finantarea cheltuielilor de capital din domeniul sanatatii	43.10.14	1.152.000	1.152.000	0	0	0	0	0	0
Sume din bugetul de stat catre bugetele locale pentru finantarea investitiilor in sanatate	43.10.16	6.314.000	6.314.000	0	0	0	0	0	0
Sume din bugetul de stat catre bugetele locale pentru finantarea aparaturii medicale si echipamentelor de comunicatii in urgenta in sanatate	43.10.16.01	6.314.000	6.314.000	0	0	0	0	0	0
Subventii din bugetul Fondului national unic de asigurari sociale de sanatate pentru acoperirea cresterilor salariale	43.10.33	19.510.000	14.353.000	11.205.052	0	11.205.052	11.205.052	0	0
<b>SECTIUNEA DE FUNCTIONARE</b>		43.299.000	32.474.000	28.885.609	2.384.256	26.501.353	26.493.001	0	2.392.608
<b>TOTAL VENITURI</b>		43.299.000	32.474.000	28.885.609	2.384.256	26.501.353	26.493.001	0	2.392.608
<b>I. VENITURI CURENTE</b>		23.590.000	17.972.000	15.755.124	2.384.256	13.370.868	13.362.516	0	2.392.608
<b>C. VENITURI NEFISCALE</b>		23.590.000	17.972.000	15.755.124	2.384.256	13.370.868	13.362.516	0	2.392.608
<b>C1. VENITURI DIN PROPRIETATE</b>		95.000	87.000	61.401	0	61.401	61.401	0	0

Denumirea indicatorilor	Cod indicator	Prevederi bugetare		Drepturi constatate			Incasari realizate	Stingeri pe alte cai decat incasari	Drepturi constatate de incasat
		anuale aprobate la finele perioadei de raportare	trimestriale cumulate	Total, din care:	din anii precedenti	din anul curent			
Venituri din proprietate	30.10	95.000	87.000	61.401	0	61.401	61.401	0	0
Venituri din concesiuni si inchirieri	30.10.05	15.000	15.000	0	0	0	0	0	0
Alte venituri din concesiuni si inchirieri de catre institutiile publice	30.10.05.30	15.000	15.000	0	0	0	0	0	0
Alte venituri din proprietate	30.10.50	80.000	72.000	61.401	0	61.401	61.401	0	0
<b>C2. VANZARI DE BUNURI SI SERVICII</b>		<b>23.495.000</b>	<b>17.885.000</b>	<b>15.693.723</b>	<b>2.384.256</b>	<b>13.309.467</b>	<b>13.301.115</b>	<b>0</b>	<b>2.392.608</b>
Venituri din prestari de servicii si alte activitati	33.10	22.872.000	17.262.000	15.448.833	2.384.256	13.064.577	13.056.225	0	2.392.608
Venituri din prestari de servicii	33.10.08	2.745.000	2.468.000	1.878.276	0	1.878.276	1.869.924	0	8.352
Venituri din contractele incheiate cu casele de asigurari sociale de sanatate	33.10.21	14.543.000	10.709.000	11.647.490	2.384.256	9.263.234	9.263.234	0	2.384.256
Venituri din contractele incheiate cu directiile de sanatate publica din sume alocate de la bugetul de stat	33.10.30	5.579.000	4.080.000	1.916.397	0	1.916.397	1.916.397	0	0
Alte venituri din prestari de servicii si alte activitati	33.10.50	5.000	5.000	6.670	0	6.670	6.670	0	0
Diverse venituri	36.10	623.000	623.000	240.890	0	240.890	240.890	0	0
Alte venituri	36.10.50	623.000	623.000	240.890	0	240.890	240.890	0	0
Transferuri voluntare, altele decat subventiile	37.10	0	0	4.000	0	4.000	4.000	0	0
Donatii si sponsorizari	37.10.01	4.000	4.000	4.000	0	4.000	4.000	0	0
Varsaminte din sectiunea de functionare pentru finantarea sectiunii de dezvoltare a bugetului local	37.10.03	-4.000	-4.000	0	0	0	0	0	0
<b>II. VENITURI DIN CAPITAL</b>		<b>0</b>	<b>0</b>	<b>1.925.433</b>	<b>0</b>	<b>1.925.433</b>	<b>1.925.433</b>	<b>0</b>	<b>0</b>
Incasari din rambursarea imprumuturilor acordate	40.10	0	0	1.925.433	0	1.925.433	1.925.433	0	0
Sume utilizate din excedentul anului precedent pentru efectuarea de cheltuieli	40.10.15	0	0	1.925.433	0	1.925.433	1.925.433	0	0
Sume utilizate de administratiile locale din excedentul anului precedent pentru sectiunea de functionare	40.10.15.01	0	0	1.925.433	0	1.925.433	1.925.433	0	0
<b>SUBVENTII DE LA ALTE NIVELE ALE ADMINISTRATIEI PUBLICE</b>		<b>19.709.000</b>	<b>14.502.000</b>	<b>11.205.052</b>	<b>0</b>	<b>11.205.052</b>	<b>11.205.052</b>	<b>0</b>	<b>0</b>
Subventii de la alte administratii	43.10	19.709.000	14.502.000	11.205.052	0	11.205.052	11.205.052	0	0
Subventii pentru institutii publice	43.10.09	26.000	26.000	0	0	0	0	0	0



Denumirea indicatorilor	Cod indicator	Prevederi bugetare		Drepturi constatate			Incasari realizate	Stingeri pe alte cai decat incasari	Drepturi constatate de incasat
		anuale aprobate la finele perioadei de raportare	trimestriale cumulate	Total, din care:	din anii precedenti	din anul curent			
Subventii de la bugetele locale pentru finantarea cheltuielilor curente in domeniul sanatatii	43.10.10	173.000	123.000	0	0	0	0	0	0
Subventii din bugetul Fondului national unic de asigurari sociale de sanatate pentru acoperirea cresterilor salariale	43.10.33	19.510.000	14.353.000	11.205.052	0	11.205.052	11.205.052	0	0
SECTIUNEA DE DEZVOLTARE		7.470.000	7.470.000	626.827	0	626.827	626.827	0	0
TOTAL VENITURI		7.470.000	7.470.000	626.827	0	626.827	626.827	0	0
I. VENITURI CURENTE		4.000	4.000	0	0	0	0	0	0
C. VENITURI NEFISCALE		4.000	4.000	0	0	0	0	0	0
C2. VANZARI DE BUNURI SI SERVICII		4.000	4.000	0	0	0	0	0	0
Transferuri voluntare, altele decat subventiile	37.10	4.000	4.000	0	0	0	0	0	0
Varsaminte din sectiunea de functionare	37.10.04	4.000	4.000	0	0	0	0	0	0
II. VENITURI DIN CAPITAL		0	0	626.827	0	626.827	626.827	0	0
Incasari din rambursarea imprumuturilor acordate	40.10	0	0	626.827	0	626.827	626.827	0	0
Sume utilizate din excedentul anului precedent pentru efectuarea de cheltuieli	40.10.15	0	0	626.827	0	626.827	626.827	0	0
Sume utilizate de administratiile locale din excedentul anului precedent pentru sectiunea de dezvoltare	40.10.15.02	0	0	626.827	0	626.827	626.827	0	0
SUBVENTII DE LA ALTE NIVELE ALE ADMINISTRATIEI PUBLICE		7.466.000	7.466.000	0	0	0	0	0	0
Subventii de la alte administratii	43.10	7.466.000	7.466.000	0	0	0	0	0	0
Subventii de la bugetul local pentru finantarea cheltuielilor de capital din domeniul sanatatii	43.10.14	1.152.000	1.152.000	0	0	0	0	0	0
Sume din bugetul de stat catre bugetele locale pentru finantarea investitiilor in sanatate	43.10.16	6.314.000	6.314.000	0	0	0	0	0	0

Denumirea indicatorilor	Cod indicator	Prevederi bugetare		Drepturi constatate			Incasari realizate	Stingeri pe alte cai decat incasari	Drepturi constatate de incasat
		anuale aprobate la finele perioadei de raportare	trimestriale cumulate	Total, din care:	din anii precedenti	din anul curent			
Sume din bugetul de stat catre bugetele locale pentru finantarea aparaturii medicale si echipamentelor de comunicatii in urgenta in sanatate	43.10.16.01	6.314.000	6.314.000	0	0	0	0	0	0

**ORDONATOR CREDITE,  
TRAISTARU DANIEL**



**CONTABIL,  
EC DIMUTA OANA MARIA**

CONTUL DE EXECUTIE 2A: ADMINISTRATIA LOCALA - FINANTARE INTEGRALA DIN BUGET - VENITURI

la data de 30.09.2024

Denumirea indicatorilor	Cod indicator	Prevederi bugetare		Drepturi constatate			Incasari realizate	Stingeri pe alte cai decat incasari	Drepturi constatate de incasat
		anuale aprobate la finele perioadei de raportare	trimestriale cumulate	Total, din care:	din anii precedenti	din anul curent			
TOTAL SECTIUNILE FUNCTIONARE+DEZVOLTARE		183.258.000	179.390.000	74.496.418	23.027.215	51.469.203	53.968.241	0	20.528.177
TOTAL VENITURI		183.258.000	179.390.000	74.496.418	23.027.215	51.469.203	53.968.241	0	20.528.177
VENITURI PROPRII		27.865.000	26.439.000	34.345.922	23.027.215	11.318.707	13.817.745	0	20.528.177
I. VENITURI CURENTE		37.490.000	33.722.000	41.422.522	23.027.215	18.395.307	20.894.345	0	20.528.177
A. VENITURI FISCALE		24.672.000	21.161.000	27.155.920	9.568.338	17.587.582	19.647.866	0	7.508.054
A1. IMPOZIT PE VENIT, PROFIT SI CASTIGURI DIN CAPITAL		10.538.000	9.930.000	8.178.273	0	8.178.273	8.178.273	0	0
A12. IMPOZIT PE VENIT, PROFIT, SI CASTIGURI DIN CAPITAL DE LA PERSOANE FIZICE		10.538.000	9.930.000	8.178.273	0	8.178.273	8.178.273	0	0
Impozit pe venit	03.02	0	0	9.969	0	9.969	9.969	0	0
Impozitul pe veniturile din transferul proprietatilor imobiliare din patrimoniul personal	03.02.18	0	0	9.969	0	9.969	9.969	0	0
Cote si sume defalcate din impozitul pe venit	04.02	10.538.000	9.930.000	8.168.304	0	8.168.304	8.168.304	0	0
Cote defalcate din impozitul pe venit	04.02.01	9.505.000	9.000.000	7.378.092	0	7.378.092	7.378.092	0	0
Sume alocate din cotele defalcate din impozitul pe venit pentru echilibrarea bugetelor locale	04.02.04	504.000	453.000	380.615	0	380.615	380.615	0	0
Sume repartizate din Fondul la dispozitia Consiliului Judetean	04.02.05	529.000	477.000	409.597	0	409.597	409.597	0	0
A3. IMPOZITE SI TAXE PE PROPRIETATE		3.194.000	2.706.000	5.657.914	3.809.581	1.848.333	3.030.687	0	2.627.227
Impozite si taxe pe proprietate	07.02	3.194.000	2.706.000	5.657.914	3.809.581	1.848.333	3.030.687	0	2.627.227
Impozit pe cladiri	07.02.01	1.964.000	1.725.000	3.227.438	2.154.206	1.073.232	1.835.732	0	1.391.706
Impozit pe cladiri de la persoane fizice	07.02.01.01	772.000	725.000	2.177.823	1.984.020	193.803	786.117	0	1.391.706
Impozit si taxa pe cladiri de la persoane juridice	07.02.01.02	1.192.000	1.000.000	1.049.615	170.186	879.429	1.049.615	0	0
Impozit pe terenuri	07.02.02	888.000	719.000	2.021.243	1.639.582	381.661	785.722	0	1.235.521
Impozit pe terenuri de la persoane fizice	07.02.02.01	509.000	430.000	1.460.487	1.356.570	103.917	446.347	0	1.014.140

Denumirea indicatorilor	Cod indicator	Prevederi bugetare		Drepturi constatate			Incasari realizate	Stingeri pe alte cai decat incasari	Drepturi constatate de incasat
		anuale aprobate la finele perioadei de raportare	trimestriale cumulate	Total, din care:	din anii precedenti	din anul curent			
Impozit si taxa pe teren de la persoane juridice	07.02.02.02	379.000	289.000	339.375	61.631	277.744	339.375	0	0
Impozit pe terenul din extravilan	07.02.02.03	0	0	221.381	221.381	0	0	0	221.381
Taxe judiciare de timbru si alte taxe de timbru	07.02.03	342.000	262.000	409.233	15.793	393.440	409.233	0	0
<b>A4. IMPOZITE SI TAXE PE BUNURI SI SERVICII</b>		<b>10.886.000</b>	<b>8.483.000</b>	<b>13.102.958</b>	<b>5.758.757</b>	<b>7.344.201</b>	<b>8.222.131</b>	<b>0</b>	<b>4.880.827</b>
Sume defalcate din TVA	11.02	9.625.000	7.283.000	7.076.600	0	7.076.600	7.076.600	0	0
Sume defalcate din taxa pe valoarea adaugata pentru finantarea cheltuielilor descentralizate la nivelul comunelor, oraselor, municipiilor, sectoarelor si Municipiului Bucuresti	11.02.02	8.393.000	6.371.000	6.166.600	0	6.166.600	6.166.600	0	0
Sume defalcate din taxa pe valoarea adaugata pentru echilibrarea bugetelor locale	11.02.06	1.232.000	912.000	910.000	0	910.000	910.000	0	0
Taxe pe servicii specifice	15.02	2.000	2.000	0	0	0	0	0	0
Impozit pe spectacole	15.02.01	2.000	2.000	0	0	0	0	0	0
Taxe pe utilizarea bunurilor, autorizarea utilizarii bunurilor sau pe desfasurarea de activitati	16.02	1.259.000	1.198.000	6.026.358	5.758.757	267.601	1.145.531	0	4.880.827
Taxa asupra mijloacelor de transport	16.02.02	1.252.000	1.191.000	6.017.141	5.756.443	260.698	1.136.314	0	4.880.827
Impozit pe mijloacele de transport detinute de persoane fizice	16.02.02.01	811.000	791.000	5.453.091	5.316.800	136.291	790.584	0	4.662.507
Impozit pe mijloacele de transport detinute de persoane juridice	16.02.02.02	441.000	400.000	564.050	439.643	124.407	345.730	0	218.320
Alte taxe pe utilizarea bunurilor, autorizarea utilizarii bunurilor sau pe desfasurare de activitati	16.02.50	7.000	7.000	9.217	2.314	6.903	9.217	0	0
<b>A6. ALTE IMPOZITE SI TAXE FISCALE</b>		<b>54.000</b>	<b>42.000</b>	<b>216.775</b>	<b>0</b>	<b>216.775</b>	<b>216.775</b>	<b>0</b>	<b>0</b>
Alte impozite si taxe fiscale	18.02	54.000	42.000	216.775	0	216.775	216.775	0	0
Alte impozite si taxe	18.02.50	54.000	42.000	216.775	0	216.775	216.775	0	0
<b>C. VENITURI NEFISCALE</b>		<b>12.818.000</b>	<b>12.561.000</b>	<b>14.266.602</b>	<b>13.458.877</b>	<b>807.725</b>	<b>1.246.479</b>	<b>0</b>	<b>13.020.123</b>
<b>C1. VENITURI DIN PROPRIETATE</b>		<b>935.000</b>	<b>935.000</b>	<b>20.000</b>	<b>8.708</b>	<b>11.292</b>	<b>20.000</b>	<b>0</b>	<b>0</b>
Venituri din proprietate	30.02	935.000	935.000	20.000	8.708	11.292	20.000	0	0
Venituri din concesiuni si inchirieri	30.02.05	935.000	935.000	20.000	8.708	11.292	20.000	0	0
Redevente miniere	30.02.05.01	920.000	920.000	0	0	0	0	0	0
Alte venituri din concesiuni si inchirieri de catre institutiile publice	30.02.05.30	15.000	15.000	20.000	8.708	11.292	20.000	0	0

Denumirea indicatorilor	Cod indicator	Prevederi bugetare		Drepturi constatate			Incasari realizate	Singeri pe alte cai decat incasari	Drepturi constatate de incasat
		anuale aprobate la finele perioadei de raportare	trimestriale cumulate	Total, din care:	din anii precedenti	din anul curent			
<b>C2. VANZARI DE BUNURI SI SERVICII</b>		11.883.000	11.626.000	14.246.602	13.450.169	796.433	1.226.479	0	13.020.123
Venituri din prestari de servicii si alte activitati	33.02	61.000	51.000	49.987	0	49.987	49.987	0	0
Venituri din prestari de servicii	33.02.08	42.000	32.000	33.087	0	33.087	33.087	0	0
Venituri din recuperarea cheltuielilor de judecata, imputatii si despagubiri	33.02.28	19.000	19.000	16.900	0	16.900	16.900	0	0
Venituri din taxe administrative, eliberari de permise	34.02	191.000	144.000	0	0	0	0	0	0
Taxe extrajudiciare de timbru	34.02.02	191.000	144.000	0	0	0	0	0	0
Amenzi, penalitati si confiscari	35.02	567.000	467.000	11.767.549	11.687.586	79.963	507.780	0	11.259.769
Venituri din amenzi si alte sanctiuni aplicate conform dispozitiilor legale	35.02.01	567.000	467.000	11.767.549	11.687.586	79.963	507.780	0	11.259.769
Venituri din amenzi si alte sanctiuni aplicate de catre alte institutii de specialitate	35.02.01.02	567.000	467.000	11.767.549	11.687.586	79.963	507.780	0	11.259.769
Diverse venituri	36.02	11.064.000	10.964.000	2.429.066	1.762.583	666.483	668.712	0	1.760.354
Taxe speciale	36.02.06	1.548.000	1.448.000	665.225	0	665.225	665.225	0	0
Alte venituri	36.02.50	9.516.000	9.516.000	1.763.841	1.762.583	1.258	3.487	0	1.760.354
Varsaminte din sectiunea de functionare pentru finantarea sectiunii de dezvoltare a bugetului local (cu semnul minus)	37.02.03	-524.000	-524.000	-874.200	0	-874.200	-874.200	0	0
Varsaminte din sectiunea de functionare	37.02.04	524.000	524.000	874.200	0	874.200	874.200	0	0
<b>III. OPERATIUNI FINANCIARE</b>		0	0	992.700	0	992.700	992.700	0	0
Incasari din acordarea imprumuturilor acordate	40.02	0	0	992.700	0	992.700	992.700	0	0
Sume din excedentul bugetului local utilizate pentru finantarea cheltuielilor sectiunii de dezvoltare**)	40.02.14	0	0	992.700	0	992.700	992.700	0	0
<b>IV. SUBVENTII</b>		131.298.000	131.198.000	32.043.291	0	32.043.291	32.043.291	0	0
<b>SUBVENTII DE LA ALTE NIVELE ALE ADMINISTRATIEI PUBLICE</b>		131.298.000	131.198.000	32.043.291	0	32.043.291	32.043.291	0	0
Subventii de la bugetul de stat	42.02	129.871.000	129.771.000	32.021.699	0	32.021.699	32.021.699	0	0
A. De capital		6.314.000	6.314.000	0	0	0	0	0	0
Suventii de la bugetul de stat catre bugetele locale pentru finantarea investitiilor in sanatate	42.02.16	6.314.000	6.314.000	0	0	0	0	0	0

Denumirea indicatorilor	Cod indicator	Prevederi bugetare		Drepturi constatate			Incasari realizate	Stingeri pe alte cai decat incasari	Drepturi constatate de incasat
		anuale aprobate la finele perioadei de raportare	trimestriale cumulate	Total, din care:	din anii precedenti	din anul curent			
Subventii de la bugetul de stat catre bugetele locale pentru finantarea aparaturii medicale si echipamentelor de comunicatii in urgenta in sanatate	42.02.16.01	6.314.000	6.314.000	0	0	0	0	0	0
<b>B. Curente</b>		<b>123.557.000</b>	<b>123.457.000</b>	<b>32.021.699</b>	<b>0</b>	<b>32.021.699</b>	<b>32.021.699</b>	<b>0</b>	<b>0</b>
Subventii pentru acordarea ajutorului pentru incalzirea locuintei si a suplimentului pentru energie alocate pentru consumul de combustibili solizi si sau petrolieri	42.02.34	400.000	400.000	57.220	0	57.220	57.220	0	0
Subventii din bugetul de stat alocate conform contractelor incheiate cu directiile de sanatate publica	42.02.66	0	0	364.475	0	364.475	364.475	0	0
Subventii de la bugetul de stat catre bugetele locale necesare sustinerii derularii proiectelor finantate din fonduri externe nerambursabile (FEN) postaderare, aferente perioadei de programare 2014 - 2020	42.02.69	0	0	512.928	0	512.928	512.928	0	0
Subventii de la bugetul de stat catre bugetele locale pentru Programul national de investitii „Anghel Saligny”	42.02.87	43.867.000	43.767.000	30.400.089	0	30.400.089	30.400.089	0	0
Alocari de sume din PNRR aferente componentei împrumuturi	42.02.89	79.290.000	79.290.000	686.987	0	686.987	686.987	0	0
Fonduri din împrumut rambursabil	42.02.89.01	79.290.000	79.290.000	577.300	0	577.300	577.300	0	0
Sume aferente TVA	42.02.89.03	0	0	109.687	0	109.687	<b>109.687</b>	0	0
Subventii de la alte administratii	43.02	1.427.000	1.427.000	21.592	0	21.592	21.592	0	0
Sume alocate din bugetul ANCPJ pentru finantarea lucrarilor de inregistrare sistematica din cadrul Programului national de cadastru si carte funciara	43.02.34	320.000	320.000	21.592	0	21.592	21.592	0	0
Subventii acordate in baza contractelor de parteneriat sau asociere	43.02.39	200.000	200.000	0	0	0	0	0	0
Subventii acordate in baza contractelor de parteneriat sau asociere, pentru sectiunea de dezvoltare	43.02.39.02	200.000	200.000	0	0	0	0	0	0
Sume alocate din sumele obtinute in urma scoaterii la licitatie a certificatelor de emisii de gaze cu efect de sera pentru finantarea proiectelor de investitii	43.02.44	907.000	907.000	0	0	0	0	0	0
Sume primite de la UE/alii donatori în contul platilor efectuate si prefinantari aferente cadrului financiar 2014-2020	48.02	14.470.000	14.470.000	37.905	0	37.905	37.905	0	0

Denumirea indicatorilor	Cod indicator	Prevederi bugetare		Drepturi constatate			Incasari realizate	Stingeri pe alte cai decat incasari	Drepturi constatate de incasat
		anuale aprobate la finele perioadei de raportare	trimestriale cumulate	Total, din care:	din anii precedenti	din anul curent			
Fondul European de Dezvoltare Regionala (FEDR)	48.02.01	14.470.000	14.470.000	0	0	0	0	0	0
Sume primite în contul platilor efectuate în anii anteriori	48.02.01.02	14.470.000	14.470.000	0	0	0	0	0	0
Fondul Social European (FSE)	48.02.02	0	0	37.905	0	37.905	37.905	0	0
Sume primite în contul platilor efectuate în anii anteriori	48.02.02.02	0	0	37.905	0	37.905	37.905	0	0
SECTIUNEA DE FUNCTIONARE		37.686.000	33.918.000	40.991.609	23.027.215	17.964.394	20.463.432	0	0
TOTAL VENITURI		37.686.000	33.918.000	40.991.609	23.027.215	17.964.394	20.463.432	0	20.528.177
VENITURI PROPRII		27.865.000	26.439.000	34.345.922	23.027.215	11.318.707	13.817.745	0	20.528.177
I. VENITURI CURENTE		36.966.000	33.198.000	40.548.322	23.027.215	17.521.107	20.020.145	0	20.528.177
A. VENITURI FISCALE		24.672.000	21.161.000	27.155.920	9.568.338	17.587.582	19.647.866	0	7.508.054
A1. IMPOZIT PE VENIT, PROFIT SI CASTIGURI DIN CAPITAL		10.538.000	9.930.000	8.178.273	0	8.178.273	8.178.273	0	0
A12. IMPOZIT PE VENIT, PROFIT, SI CASTIGURI DIN CAPITAL DE LA PERSOANE FIZICE		10.538.000	9.930.000	8.178.273	0	8.178.273	8.178.273	0	0
Impozit pe venit	03.02	0	0	9.969	0	9.969	9.969	0	0
Impozitul pe veniturile din transferul proprietatilor imobiliare din patrimoniul personal	03.02.18	0	0	9.969	0	9.969	9.969	0	0
Cote si sume defalcate din impozitul pe venit	04.02	10.538.000	9.930.000	8.168.304	0	8.168.304	8.168.304	0	0
Cote defalcate din impozitul pe venit	04.02.01	9.505.000	9.000.000	7.378.092	0	7.378.092	7.378.092	0	0
Sume alocate din cotele defalcate din impozitul pe venit pentru echilibrarea bugetelor locale	04.02.04	504.000	453.000	380.615	0	380.615	380.615	0	0
Sume repartizate din Fondul la dispozitia Consiliului Judetean	04.02.05	529.000	477.000	409.597	0	409.597	409.597	0	0
A3. IMPOZITE SI TAXE PE PROPRIETATE		3.194.000	2.706.000	5.657.914	3.809.581	1.848.333	3.030.687	0	2.627.227
Impozite si taxe pe proprietate	07.02	3.194.000	2.706.000	5.657.914	3.809.581	1.848.333	3.030.687	0	2.627.227
Impozit pe cladiri	07.02.01	1.964.000	1.725.000	3.227.438	2.154.206	1.073.232	1.835.732	0	1.391.706
Impozit pe cladiri de la persoane fizice	07.02.01.01	772.000	725.000	2.177.823	1.984.020	193.803	786.117	0	0
Impozit si taxa pe cladiri de la persoane juridice	07.02.01.02	1.192.000	1.000.000	1.049.615	170.186	879.429	1.049.615	0	0
Impozit pe terenuri	07.02.02	888.000	719.000	2.021.243	1.639.582	381.661	785.722	0	1.235.521
Impozit pe terenuri de la persoane fizice	07.02.02.01	509.000	430.000	1.460.487	1.356.570	103.917	446.347	0	1.014.140
Impozit si taxa pe teren de la persoane juridice	07.02.02.02	379.000	289.000	339.375	61.631	277.744	339.375	0	0
Impozit pe terenul din extravilan	07.02.02.03	0	0	221.381	221.381	0	0	0	221.381
Taxe judiciare de timbru si alte taxe de timbru	07.02.03	342.000	262.000	409.233	15.793	393.440	409.233	0	0

Denumirea indicatorilor	Cod indicator	Prevederi bugetare		Drepturi constatate			Incasari realizate	Stingeri pe alte cai decat incasari	Drepturi constatate de incasat
		anuale aprobate la finele perioadei de raportare	trimestriale cumulate	Total, din care:	din anii precedenti	din anul curent			
<b>A4. IMPOZITE SI TAXE PE BUNURI SI SERVICII</b>		10.886.000	8.483.000	13.102.958	5.758.757	7.344.201	8.222.131	0	4.880.827
Sume defalcate din TVA	11.02	9.625.000	7.283.000	7.076.600	0	7.076.600	7.076.600	0	0
Sume defalcate din taxa pe valoarea adaugata pentru finantarea cheltuielilor descentralizate la nivelul comunelor, oraselor, municipiilor, sectoarelor si Municipiului Bucuresti	11.02.02	8.393.000	6.371.000	6.166.600	0	6.166.600	6.166.600	0	0
Sume defalcate din taxa pe valoarea adaugata pentru echilibrarea bugetelor locale	11.02.06	1.232.000	912.000	910.000	0	910.000	910.000	0	0
Taxe pe servicii specifice	15.02	2.000	2.000	0	0	0	0	0	0
Impozit pe spectacole	15.02.01	2.000	2.000	0	0	0	0	0	0
Taxe pe utilizarea bunurilor, autorizarea utilizarii bunurilor sau pe desfasurarea de activitati	16.02	1.259.000	1.198.000	6.026.358	5.758.757	267.601	1.145.531	0	4.880.827
Taxa asupra mijloacelor de transport	16.02.02	1.252.000	1.191.000	6.017.141	5.756.443	260.698	1.136.314	0	4.880.827
Impozit pe mijloacele de transport detinute de persoane fizice	16.02.02.01	811.000	791.000	5.453.091	5.316.800	138.291	790.584	0	4.662.507
Impozit pe mijloacele de transport detinute de persoane juridice	16.02.02.02	441.000	400.000	564.050	439.643	124.407	345.730	0	218.320
Alte taxe pe utilizarea bunurilor, autorizarea utilizarii bunurilor sau pe desfasurare de activitati	16.02.50	7.000	7.000	9.217	2.314	6.903	9.217	0	0
<b>A6. ALTE IMPOZITE SI TAXE FISCALE</b>		54.000	42.000	216.775	0	216.775	216.775	0	0
Alte impozite si taxe fiscale	18.02	54.000	42.000	216.775	0	216.775	216.775	0	0
Alte impozite si taxe	18.02.50	54.000	42.000	216.775	0	216.775	216.775	0	0
<b>C. VENITURI NEFISCALE</b>		12.294.000	12.037.000	13.392.402	13.458.877	-66.475	372.279	0	13.020.123
<b>C1. VENITURI DIN PROPRIETATE</b>		935.000	935.000	20.000	8.708	11.292	20.000	0	0
Venituri din proprietate	30.02	935.000	935.000	20.000	8.708	11.292	20.000	0	0
Venituri din concesiuni si inchirieri	30.02.05	935.000	935.000	20.000	8.708	11.292	20.000	0	0
Redevente miniere	30.02.05.01	920.000	920.000	0	0	0	0	0	0
Alte venituri din concesiuni si inchirieri de catre institutiile publice	30.02.05.30	15.000	15.000	20.000	8.708	11.292	20.000	0	0
<b>C2. VANZARI DE BUNURI SI SERVICII</b>		11.359.000	11.102.000	13.372.402	13.450.169	-77.767	352.279	0	13.020.123
Venituri din prestari de servicii si alte activitati	33.02	61.000	51.000	49.987	0	49.987	49.987	0	0
Venituri din prestari de servicii	33.02.08	42.000	32.000	33.087	0	33.087	33.087	0	0



Denumirea indicatorilor	Cod indicator	Prevederi bugetare		Drepturi constatate			Incasari realizate	Stingeri pe alte cai decat incasari	Drepturi constatate de incasat
		anuale aprobate la finele perioadei de raportare	trimestriale cumulate	Total, din care:	Drepturi constatate				
					din anii precedenti	din anul curent			
Venituri din recuperarea cheltuielilor de judecata, imputatii si despagubiri	33.02.28	19.000	19.000	16.900	0	16.900	16.900	0	0
Venituri din taxe administrative, eliberari de permise	34.02	191.000	144.000	0	0	0	0	0	0
Taxe extrajudiciare de timbru	34.02.02	191.000	144.000	0	0	0	0	0	0
Amenzi, penalitati si confiscari	35.02	567.000	467.000	11.767.549	11.687.586	79.963	507.780	0	11.259.769
Venituri din amenzi si alte sanctiuni aplicate conform dispozitiilor legale	35.02.01	567.000	467.000	11.767.549	11.687.586	79.963	507.780	0	11.259.769
Venituri din amenzi si alte sanctiuni aplicate de catre alte institutii de specialitate	35.02.01.02	567.000	467.000	11.767.549	11.687.586	79.963	507.780	0	11.259.769
Diverse venituri	36.02	11.064.000	10.964.000	2.429.066	1.762.583	666.483	668.712	0	1.760.354
Taxe speciale	36.02.06	1.548.000	1.448.000	665.225	0	665.225	665.225	0	0
Alte venituri	36.02.50	9.516.000	9.516.000	1.763.841	1.762.583	1.258	3.487	0	1.760.354
Transferuri voluntare, altele decat subventiile	37.02	-524.000	-524.000	-874.200	0	-874.200	-874.200	0	0
Varsaminte din sectiunea de functionare pentru finantarea sectiunii de dezvoltare a bugetului local (cu semnul minus)	37.02.03	-524.000	-524.000	-874.200	0	-874.200	-874.200	0	0
<b>IV. SUBVENTII</b>		720.000	720.000	443.287	0	443.287	443.287	0	0
<b>SUBVENTII DE LA ALTE NIVELE ALE ADMINISTRATIEI PUBLICE</b>		720.000	720.000	443.287	0	443.287	443.287	0	0
Subventii de la bugetul de stat	42.02	400.000	400.000	421.695	0	421.695	421.695	0	0
<b>B. Curente</b>		400.000	400.000	421.695	0	421.695	421.695	0	0
Subventii pentru acordarea ajutorului pentru incalzirea locuintei si a suplimentului pentru energie alocate pentru consumul de combustibili solizi si sau petrolieri	42.02.34	400.000	400.000	57.220	0	57.220	57.220	0	0
Subventii din bugetul de stat alocate conform contractelor incheiate cu directiile de sanatate publica	42.02.66	0	0	364.475	0	364.475	364.475	0	0
Subventii de la alte administratii	43.02	320.000	320.000	21.592	0	21.592	21.592	0	0
Sume alocate din bugetul ANCPJ pentru finantarea lucrarilor de inregistrare sistematica din cadrul Programului national de cadastru si carte funciara	43.02.34	320.000	320.000	21.592	0	21.592	21.592	0	0
<b>SECTIUNEA DE DEZVOLTARE</b>		145.572.000	145.472.000	33.504.809	0	33.504.809	33.504.809	0	0

Denumirea indicatorilor	Cod indicator	Prevederi bugetare		Drepturi constatate			Incasari realizate	Stingeri pe alte cai decat incasari	Drepturi constatate de incasat
		anuale aprobate la finele perioadei de raportare	trimestriale cumulate	Total, din care:	din anii precedenti	din anul curent			
TOTAL VENITURI		145.572.000	145.472.000	33.504.809	0	33.504.809	33.504.809	0	0
I. VENITURI CURENTE		524.000	524.000	874.200	0	874.200	874.200	0	0
C. VENITURI NEFISCALE		524.000	524.000	874.200	0	874.200	874.200	0	0
C2. VANZARI DE BUNURI SI SERVICII		524.000	524.000	874.200	0	874.200	874.200	0	0
Transferuri voluntare, altele decat subventiile	37.02	524.000	524.000	874.200	0	874.200	874.200	0	0
Varsaminte din sectiunea de functionare	37.02.04	524.000	524.000	874.200	0	874.200	874.200	0	0
III. OPERATIUNI FINANCIARE		0	0	992.700	0	992.700	992.700	0	0
Incasari din acordarea imprumuturilor acordate	40.02	0	0	992.700	0	992.700	992.700	0	0
Sume din excedentul bugetului local utilizate pentru finantarea cheltuielilor sectiunii de dezvoltare**)	40.02.14	0	0	992.700	0	992.700	992.700	0	0
IV. SUBVENTII		130.578.000	130.478.000	31.600.004	0	31.600.004	31.600.004	0	0
SUBVENTII DE LA ALTE NIVELE ALE ADMINISTRATIEI PUBLICE		130.578.000	130.478.000	31.600.004	0	31.600.004	31.600.004	0	0
Subventii de la bugetul de stat	42.02	129.471.000	129.371.000	31.600.004	0	31.600.004	31.600.004	0	0
A. De capital		6.314.000	6.314.000	0	0	0	0	0	0
Suventii de la bugetul de stat catre bugetele locale pentru finantarea investitiilor in sanatate	42.02.16	6.314.000	6.314.000	0	0	0	0	0	0
Subventii de la bugetul de stat catre bugetele locale pentru finantarea aparaturii medicale si echipamentelor de comunicatii in sanatate	42.02.16.01	6.314.000	6.314.000	0	0	0	0	0	0
B. Curente		123.157.000	123.057.000	31.600.004	0	31.600.004	31.600.004	0	0
Subventii de la bugetul de stat catre bugetele locale necesare sustinerii derularii proiectelor finantate din fonduri externe nerambursabile (FEN) postaderare, aferente perioadei de programare 2014 - 2020	42.02.69	0	0	512.928	0	512.928	512.928	0	0
Subventii de la bugetul de stat catre bugetele locale pentru Programul national de investitii „Anghel Saligny”	42.02.87	43.867.000	43.767.000	30.400.089	0	30.400.089	30.400.089	0	0
Alocari de sume din PNRR aferente componentei imprumuturi	42.02.89	79.290.000	79.290.000	686.987	0	686.987	686.987	0	0
Fonduri din imprumut rambursabil	42.02.89.01	79.290.000	79.290.000	577.300	0	577.300	577.300	0	0
Sume aferente TVA	42.02.89.03	0	0	109.687	0	109.687	109.687	0	0

Denumirea indicatorilor	Cod indicator	Prevederi bugetare		Drepturi constatate			Incasari realizate	Stingeri pe alte cai decat incasari	Drepturi constatate de incasat
		anuale aprobate la finele perioadei de raportare	trimestriale cumulate	Total, din care:	din anii precedenti	din anul curent			
Subventii de la alte administratii	43.02	1.107.000	1.107.000	0	0	0	0	0	0
Subventii acordate in baza contractelor de parteneriat sau asociere	43.02.39	200.000	200.000	0	0	0	0	0	0
Subventii acordate in baza contractelor de parteneriat sau asociere, pentru sectiunea de dezvoltare	43.02.39.02	200.000	200.000	0	0	0	0	0	0
Sume alocate din sumele obtinute in urma scoaterii la licitatie a certificatelor de emisii de gaze cu efect de sera pentru finantarea proiectelor de investitii	43.02.44	907.000	907.000	0	0	0	0	0	0
Sume primite de la UE/alti donatori in contul platilor efectuate si prefinantari aferente cadrului financiar 2014-2020	48.02	14.470.000	14.470.000	37.905	0	37.905	37.905	0	0
Fondul European de Dezvoltare Regionala (FEDR)	48.02.01	14.470.000	14.470.000	0	0	0	0	0	0
Sume primite in contul platilor efectuate in anii anteriori	48.02.01.02	14.470.000	14.470.000	0	0	0	0	0	0
Fondul Social European (FSE)	48.02.02	0	0	37.905	0	37.905	37.905	0	0
Sume primite in contul platilor efectuate in anii anteriori	48.02.02.02	0	0	37.905	0	37.905	37.905	0	0

ORDONATOR CREDITE,  
TRAISTARU DANIEL



CONTABIL,  
EC DIMUTA OANA MARIA

CONTUL DE EXECUTIE 2E: ADMINISTRATIA LOCALA - ACTIVITATI FINANTATE INTEGRAL DIN VENITURI PROPRII - CHELTUIELI

la data de 30.09.2024

Denumirea indicatorilor	Cod indicator	Credite de angajament		Credite bugetare		Angajamente bugetare	Angajamente legale	Plati efectuate	Angajamente legale de platit	Cheltuieli efective
		Anuale aprobate la finele perioadei de raportare	Trimestriale cumulate	Anuale aprobate la finele perioadei de raportare	Trimestriale cumulate					
TOTAL SECTIUNILE FUNCTIONARE + DEZVOLTARE		0	0	53.524.000	42.699.000	50.038.733	50.038.733	24.163.358	25.875.375	25.355.960
TOTAL CHELTUIELI		0	0	53.524.000	42.699.000	50.038.733	50.038.733	24.163.358	25.875.375	25.355.960
Partea a III-a CHELTUIELI SOCIAL-CULTURALE	64.10	0	0	50.399.000	39.738.000	46.977.733	46.977.733	22.103.126	24.874.607	23.056.784
Invatamant	65.10	0	0	324.000	303.000	303.000	303.000	7.232	295.768	7.803
Invatamant secundar	65.10.04	0	0	324.000	303.000	303.000	303.000	7.232	295.768	7.803
Invatamant secundar inferior	65.10.04.01	0	0	99.000	78.000	78.000	78.000	0	78.000	571
Invatamant secundar superior	65.10.04.02	0	0	225.000	225.000	225.000	225.000	7.232	217.768	7.232
Sanatate	66.10	0	0	50.075.000	39.435.000	46.674.733	46.674.733	22.095.894	24.578.839	23.048.981
Servicii medicale in unitati sanitare cu paturi	66.10.06	0	0	50.075.000	39.435.000	46.674.733	46.674.733	22.095.894	24.578.839	23.048.981
Spitale generale	66.10.06.01	0	0	50.075.000	39.435.000	46.674.733	46.674.733	22.095.894	24.578.839	23.048.981
Partea a IV-a SERVICII SI DEZVOLTARE PUBLICA, LOCUINTE, MEDIU SI APE	69.10	0	0	3.125.000	2.961.000	3.061.000	3.061.000	2.060.232	1.000.768	2.299.176
Locuinte, servicii si dezvoltare publica	70.10	0	0	3.125.000	2.961.000	3.061.000	3.061.000	2.060.232	1.000.768	2.299.176
Alte servicii in domeniul locuintei, serviciilor si dezvoltarii comunale	70.10.50	0	0	3.125.000	2.961.000	3.061.000	3.061.000	2.060.232	1.000.768	2.299.176
Partea a VII-a REZERVE, EXCEDENT/DEFICIT	96.10	0	0	2.755.000	2.755.000	0	0	2.956.470	0	0
Excedent	98.10	0	0	0	0	0	0	2.956.470	0	0
Excedentul sectiunii de functionare	98.10.96	0	0	0	0	0	0	2.369.567	0	0
Excedentul sectiunii de dezvoltare	98.10.97	0	0	0	0	0	0	586.903	0	0
Deficit	99.10	0	0	2.755.000	2.755.000	0	0	0	0	0
Deficitul sectiunii de functionare	99.10.96	0	0	2.128.000	2.128.000	0	0	0	0	0
Deficitul sectiunii de dezvoltare	99.10.97	0	0	627.000	627.000	0	0	0	0	0
SECTIUNEA DE FUNCTIONARE		0	0	45.427.000	34.602.000	41.941.733	41.941.733	24.123.434	17.818.299	24.976.429
TOTAL CHELTUIELI		0	0	45.427.000	34.602.000	41.941.733	41.941.733	24.123.434	17.818.299	24.976.429

Denumirea indicatorilor	Cod indicator	Credite de angajament		Credite bugetare		Angajamente bugetare	Angajamente legale	Plati efectuate	Angajamente legale de platit	Cheltuieli efective
		Anuale aprobate la finele perioadei de raportare	Trimestriale cumulate	Anuale aprobate la finele perioadei de raportare	Trimestriale cumulate					
Partea a III-a CHELTUIELI SOCIAL-CULTURALE	64.10	0	0	42.302.000	31.641.000	38.880.733	38.880.733	22.063.202	16.817.531	22.677.253
Invatamant	65.10	0	0	320.000	299.000	299.000	299.000	7.232	291.768	7.232
Invatamant secundar	65.10.04	0	0	320.000	299.000	299.000	299.000	7.232	291.768	7.232
Invatamant secundar inferior	65.10.04.01	0	0	99.000	78.000	78.000	78.000	0	78.000	0
Invatamant secundar superior	65.10.04.02	0	0	221.000	221.000	221.000	221.000	7.232	213.768	7.232
Sanatate	66.10	0	0	41.982.000	31.342.000	38.581.733	38.581.733	22.055.970	16.525.763	22.670.021
Servicii medicale in unitati sanitare cu paturi	66.10.06	0	0	41.982.000	31.342.000	38.581.733	38.581.733	22.055.970	16.525.763	22.670.021
Spitale generale	66.10.06.01	0	0	41.982.000	31.342.000	38.581.733	38.581.733	22.055.970	16.525.763	22.670.021
Partea a IV-a SERVICII SI DEZVOLTARE PUBLICA, LOCUINTE, MEDIU SI APE	69.10	0	0	3.125.000	2.961.000	3.061.000	3.061.000	2.060.232	1.000.768	2.299.176
Locuinte, servicii si dezvoltare publica	70.10	0	0	3.125.000	2.961.000	3.061.000	3.061.000	2.060.232	1.000.768	2.299.176
Alte servicii in domeniul locuintei, serviciilor si dezvoltarii comunale	70.10.50	0	0	3.125.000	2.961.000	3.061.000	3.061.000	2.060.232	1.000.768	2.299.176
Partea a VII-a REZERVE, EXCEDENT/DEFICIT	96.10	0	0	2.128.000	2.128.000	0	0	2.369.567	0	0
Excedent	98.10	0	0	0	0	0	0	2.369.567	0	0
Excedentul sectiunii de functionare	98.10.96	0	0	0	0	0	0	2.369.567	0	0
Deficit	99.10	0	0	2.128.000	2.128.000	0	0	0	0	0
Deficitul sectiunii de functionare	99.10.96	0	0	2.128.000	2.128.000	0	0	0	0	0
SECTIUNEA DE DEZVOLTARE		0	0	8.097.000	8.097.000	8.097.000	8.097.000	39.924	8.057.076	379.531
TOTAL CHELTUIELI		0	0	8.097.000	8.097.000	8.097.000	8.097.000	39.924	8.057.076	379.531
Partea a III-a CHELTUIELI SOCIAL-CULTURALE	64.10	0	0	8.097.000	8.097.000	8.097.000	8.097.000	39.924	8.057.076	379.531
Invatamant	65.10	0	0	4.000	4.000	4.000	4.000	0	4.000	571
Invatamant secundar	65.10.04	0	0	4.000	4.000	4.000	4.000	0	4.000	571
Invatamant secundar inferior	65.10.04.01	0	0	0	0	0	0	0	0	571
Invatamant secundar superior	65.10.04.02	0	0	4.000	4.000	4.000	4.000	0	4.000	0
Sanatate	66.10	0	0	8.093.000	8.093.000	8.093.000	8.093.000	39.924	8.053.076	378.960
Servicii medicale in unitati sanitare cu paturi	66.10.06	0	0	8.093.000	8.093.000	8.093.000	8.093.000	39.924	8.053.076	378.960
Spitale generale	66.10.06.01	0	0	8.093.000	8.093.000	8.093.000	8.093.000	39.924	8.053.076	378.960
Partea a VII-a REZERVE, EXCEDENT/DEFICIT	96.10	0	0	627.000	627.000	0	0	586.903	0	0
Excedent	98.10	0	0	0	0	0	0	586.903	0	0

Denumirea indicatorilor	Cod indicator	Credite de angajament		Credite bugetare		Angajamente bugetare	Angajamente legale	Plati efectuate	Angajamente legale de platit	Cheltuieli efective
		Anuale aprobate la finele perioadei de raportare	Trimestriale cumulate	Anuale aprobate la finele perioadei de raportare	Trimestriale cumulate					
Excedentul sectiunii de dezvoltare	98.10.97	0	0	0	0	0	0	586.903	0	0
Deficit	99.10	0	0	627.000	627.000	0	0	0	0	0
Deficitul sectiunii de dezvoltare	99.10.97	0	0	627.000	627.000	0	0	0	0	0

**ORDONATOR CREDITE,  
TRAISTARU DANIEL**



**CONTABIL,  
EC DIMUTA OANA MARIA**



CONTUL DE EXECUTIE 2C: ADMINISTRATIA LOCALA - CREDITE INTERNE - CHELTUIELI  
la data de 30.09.2024

Denumirea indicatorilor	Cod indicator	Credite de angajament		Credite bugetare		Angajamente bugetare	Angajamente legale	Plati efectuate	Angajamente legale de platit	Cheltuieli efective
		Anuale aprobate la finele perioadei de raportare	Trimestriale cumulate	Anuale aprobate la finele perioadei de raportare	Trimestriale cumulate					
TOTAL SECTIUNILE FUNCTIONARE + DEZVOLTARE		612.000	612.000	7.612.000	7.612.000	7.541.469	7.541.469	7.086.115	455.354	14.383.022
TOTAL CHELTUIELI		612.000	612.000	7.612.000	7.612.000	7.541.469	7.541.469	7.086.115	455.354	14.383.022
Partea a III-a CHELTUIELI SOCIAL-CULTURALE	64.07	544.000	544.000	2.700.000	2.700.000	2.629.469	2.629.469	2.174.915	454.554	11.750.428
Invatamant	65.07	328.000	328.000	1.278.000	1.278.000	1.207.469	1.207.469	941.635	265.834	4.344.942
Invatamant prescolar si primar	65.07.03	230.000	230.000	230.000	230.000	230.000	230.000	120.000	110.000	4.344.942
Invatamant prescolar	65.07.03.01	230.000	230.000	230.000	230.000	230.000	230.000	120.000	110.000	4.344.942
Invatamant secundar	65.07.04	98.000	98.000	1.048.000	1.048.000	977.469	977.469	821.635	155.834	0
Invatamant secundar inferior	65.07.04.01	98.000	98.000	1.048.000	1.048.000	977.469	977.469	821.635	155.834	0
Sanatate	66.07	118.000	118.000	1.324.000	1.324.000	1.324.000	1.324.000	1.190.321	133.679	0
Servicii medicale in unitati sanitare cu paturi	66.07.06	118.000	118.000	1.324.000	1.324.000	1.324.000	1.324.000	1.190.321	133.679	0
Spitale generale	66.07.06.01	118.000	118.000	1.324.000	1.324.000	1.324.000	1.324.000	1.190.321	133.679	0
Cultura, recreere si religie	67.07	98.000	98.000	98.000	98.000	98.000	98.000	42.959	55.041	7.405.486
Alte servicii in domeniile culturii, recreerii si religiei	67.07.50	98.000	98.000	98.000	98.000	98.000	98.000	42.959	55.041	7.405.486
Partea a IV-a SERVICII SI DEZVOLTARE PUBLICA, LOCUINTE, MEDIU SI APE	69.07	0	0	0	0	0	0	0	0	2.632.594
Locuinte, servicii si dezvoltare publica	70.07	0	0	0	0	0	0	0	0	2.632.594
Alte servicii in domeniul locuintei, serviciilor si dezvoltarii comunale	70.07.50	0	0	0	0	0	0	0	0	2.632.594
Partea a V-a ACTIUNI ECONOMICE	79.07	68.000	68.000	4.912.000	4.912.000	4.912.000	4.912.000	4.911.200	800	0
Transporturi	84.07	0	0	3.600.000	3.600.000	3.600.000	3.600.000	3.600.000	0	0
Transport rutier	84.07.03	0	0	3.600.000	3.600.000	3.600.000	3.600.000	3.600.000	0	0
Drumuri si poduri	84.07.03.01	0	0	3.600.000	3.600.000	3.600.000	3.600.000	3.600.000	0	0
Alte actiuni economice	87.07	68.000	68.000	1.312.000	1.312.000	1.312.000	1.312.000	1.311.200	800	0
Alte actiuni economice	87.07.50	68.000	68.000	1.312.000	1.312.000	1.312.000	1.312.000	1.311.200	800	0

Denumirea indicatorilor	Cod indicator	Credite de angajament		Credite bugetare		Angajamente bugetare	Angajamente legale	Plati efectuate	Angajamente legale de platit	Cheltuieli efective
		Anuale aprobate la finele perioadei de raportare	Trimestriale cumulate	Anuale aprobate la finele perioadei de raportare	Trimestriale cumulate					
Partea a VII-a REZERVE, EXCEDENT/DEFICIT	96.07	0	0	0	0	0	0	33.099	0	0
Excedent	98.07	0	0	0	0	0	0	33.099	0	0
Excedentul sectiunii de dezvoltare	98.07.97	0	0	0	0	0	0	33.099	0	0
SECTIUNEA DE DEZVOLTARE		612.000	612.000	7.612.000	7.612.000	7.541.469	7.541.469	7.086.115	455.354	14.383.022
TOTAL CHELTUIELI		612.000	612.000	7.612.000	7.612.000	7.541.469	7.541.469	7.086.115	455.354	14.383.022
Partea a III-a CHELTUIELI SOCIAL-CULTURALE	64.07	544.000	544.000	2.700.000	2.700.000	2.629.469	2.629.469	2.174.915	454.654	11.750.428
Invatamant	65.07	328.000	328.000	1.278.000	1.278.000	1.207.469	1.207.469	941.635	265.834	4.344.942
Invatamant prescolar si primar	65.07.03	230.000	230.000	230.000	230.000	230.000	230.000	120.000	110.000	4.344.942
Invatamant prescolar	65.07.03.01	230.000	230.000	230.000	230.000	230.000	230.000	120.000	110.000	4.344.942
Invatamant secundar	65.07.04	98.000	98.000	1.048.000	1.048.000	977.469	977.469	821.635	155.834	0
Invatamant secundar inferior	65.07.04.01	98.000	98.000	1.048.000	1.048.000	977.469	977.469	821.635	155.834	0
Sanatate	66.07	118.000	118.000	1.324.000	1.324.000	1.324.000	1.324.000	1.190.321	133.679	0
Servicii medicale in unitati sanitare cu paturi	66.07.06	118.000	118.000	1.324.000	1.324.000	1.324.000	1.324.000	1.190.321	133.679	0
Spitale generale	66.07.06.01	118.000	118.000	1.324.000	1.324.000	1.324.000	1.324.000	1.190.321	133.679	0
Cultura, recreere si religie	67.07	98.000	98.000	98.000	98.000	98.000	98.000	42.959	55.041	7.405.486
Alte servicii in domeniile culturii, recreerii si religiei	67.07.50	98.000	98.000	98.000	98.000	98.000	98.000	42.959	55.041	7.405.486
Partea a IV-a SERVICII SI DEZVOLTARE PUBLICA, LOCUINTE, MEDIU SI APE	69.07	0	0	0	0	0	0	0	0	2.632.594
Locuinte, servicii si dezvoltare publica	70.07	0	0	0	0	0	0	0	0	2.632.594
Alte servicii in domeniul locuintei, serviciilor si dezvoltarii comunale	70.07.50	0	0	0	0	0	0	0	0	2.632.594
Partea a V-a ACTIUNI ECONOMICE	79.07	68.000	68.000	4.912.000	4.912.000	4.912.000	4.912.000	4.911.200	800	0
Transporturi	84.07	0	0	3.600.000	3.600.000	3.600.000	3.600.000	3.600.000	0	0
Transport rutier	84.07.03	0	0	3.600.000	3.600.000	3.600.000	3.600.000	3.600.000	0	0
Drumuri si poduri	84.07.03.01	0	0	3.600.000	3.600.000	3.600.000	3.600.000	3.600.000	0	0
Alte actiuni economice	87.07	68.000	68.000	1.312.000	1.312.000	1.312.000	1.312.000	1.311.200	800	0
Alte actiuni economice	87.07.50	68.000	68.000	1.312.000	1.312.000	1.312.000	1.312.000	1.311.200	800	0
Partea a VII-a REZERVE, EXCEDENT/DEFICIT	96.07	0	0	0	0	0	0	33.099	0	0
Excedent	98.07	0	0	0	0	0	0	33.099	0	0



Denumirea indicatorilor	Cod indicator	Credite de angajament		Credite bugetare		Angajamente bugetare	Angajamente legale	Plati efectuate	Angajamente legale de platit	Cheltuieli efective
		Anuale aprobate la finele perioadei de raportare	Trimestriale cumulate	Anuale aprobate la finele perioadei de raportare	Trimestriale cumulate					
Excedentul sectiunii de dezvoltare	98,07.97	0	0	0	0	0	0	33,099	0	0

**ORDONATOR CREDITE,  
TRAISTARU DANIEL**



**CONTABIL,  
EC DIMUTA OANA MARIA**

CONTUL DE EXECUTIE 2A: ADMINISTRATIA LOCALA - FINANTARE INTEGRALA DIN BUGET - CHELTUIELI

la data de 30.09.2024

Denumirea indicatorilor	Cod indicator	Credite de angajament		Credite bugetare		Angajamente bugetare	Angajamente legale	Plati efectuate	Angajamente legale de platit	Cheltuieli efective
		Anuale aprobate la finele perioadei de raportare	Trimestriale cumulate	Anuale aprobate la finele perioadei de raportare	Trimestriale cumulate					
TOTAL SECTIUNILE FUNCTIONARE + DEZVOLTARE		83.185.000	83.185.000	187.056.000	183.188.000	183.295.714	183.295.714	52.947.846	130.347.868	63.834.088
TOTAL CHELTUIELI		83.185.000	83.185.000	187.056.000	183.188.000	183.295.714	183.295.714	52.947.846	130.347.868	63.834.088
Partea I-a SERVICII PUBLICE GENERALE	50.02	0	0	16.000.000	15.211.000	15.719.000	15.719.000	7.344.307	8.374.693	7.413.535
Autoritati publice si actiuni externe	51.02	0	0	13.245.000	12.570.000	13.084.000	13.084.000	5.546.808	7.537.192	5.604.939
Autoritati executive si legislative	51.02.01	0	0	13.245.000	12.570.000	13.084.000	13.084.000	5.546.808	7.537.192	5.604.939
Autoritati executive	51.02.01.03	0	0	13.245.000	12.570.000	13.084.000	13.084.000	5.546.808	7.537.192	5.604.939
Alte servicii publice generale	54.02	0	0	505.000	491.000	485.000	485.000	303.743	181.257	314.840
Fond de rezerva bugetara la dispozitia autoritatilor locale	54.02.05	0	0	20.000	10.000	0	0	0	0	0
Servicii publice comunitare de evidenta a persoanelor	54.02.10	0	0	435.000	431.000	435.000	435.000	285.291	149.709	296.388
Alte servicii publice generale	54.02.50	0	0	50.000	50.000	50.000	50.000	18.452	31.548	18.452
Tranzactii privind datoria publica si imprumuturi	55.02	0	0	2.250.000	2.150.000	2.150.000	2.150.000	1.493.756	656.244	1.493.756
Tranzactii privind datoria publica si imprumuturi	55.02.00	0	0	2.250.000	2.150.000	2.150.000	2.150.000	1.493.756	656.244	1.493.756
Partea a II-a APARARE, ORDINE PUBLICA SI SIGURANTA NATIONALA	59.02	0	0	60.000	60.000	60.000	60.000	0	60.000	0
Ordine publica si siguranta nationala	61.02	0	0	60.000	60.000	60.000	60.000	0	60.000	0
Alte cheltuieli in domeniul ordinii publice si sigurantei nationale	61.02.50	0	0	60.000	60.000	60.000	60.000	0	60.000	0
Partea a III-a CHELTUIELI SOCIAL-CULTURALE	64.02	28.466.000	28.466.000	49.988.000	48.279.000	48.961.880	48.961.880	7.226.587	41.735.293	8.272.696
Invatamant	65.02	28.346.000	28.346.000	32.073.000	31.638.000	31.638.000	31.638.000	1.330.978	30.307.022	1.766.330
Invatamant prescolar si primar	65.02.03	50.000	50.000	50.000	50.000	50.000	50.000	0	50.000	495.644
Invatamant prescolar	65.02.03.01	50.000	50.000	50.000	50.000	50.000	50.000	0	50.000	495.644
Invatamant secundar	65.02.04	28.296.000	28.296.000	31.508.000	31.073.000	31.073.000	31.073.000	1.328.474	29.744.526	1.268.182
Invatamant secundar inferior	65.02.04.01	7.844.000	7.844.000	9.980.000	9.725.000	9.725.000	9.725.000	734.584	8.990.416	722.121
Invatamant secundar superior	65.02.04.02	20.452.000	20.452.000	21.528.000	21.348.000	21.348.000	21.348.000	593.890	20.754.110	546.061
Alte cheltuieli in domeniul invatamantului	65.02.50	0	0	515.000	515.000	515.000	515.000	2.504	512.496	2.504

Denumirea indicatorilor	Cod indicator	Credite de angajament		Credite bugetare		Angajamente bugetare	Angajamente legale	Plati efectuate	Angajamente legale de platit	Cheltuieli efective
		Anuale aprobate la finele perioadei de raportare	Trimestriale cumulate	Anuale aprobate la finele perioadei de raportare	Trimestriale cumulate					
Sanatate	66.02	100.000	100.000	9.371.000	9.347.000	9.371.000	9.371.000	450.968	8.920.032	466.422
Servicii medicale in unitati sanitare cu paturi	66.02.06	100.000	100.000	9.371.000	9.347.000	9.371.000	9.371.000	450.968	8.920.032	466.422
Spitale generale	66.02.06.01	100.000	100.000	9.371.000	9.347.000	9.371.000	9.371.000	450.968	8.920.032	466.422
Cultura, recreere si religie	67.02	20.000	20.000	826.000	811.000	826.000	826.000	414.318	411.682	559.922
Servicii culturale	67.02.03	0	0	284.000	269.000	284.000	284.000	204.318	79.682	207.411
Biblioteci publice comunale, orasenesti, municipale	67.02.03.02	0	0	284.000	269.000	284.000	284.000	204.318	79.682	207.411
Servicii recreative si sportive	67.02.05	0	0	239.000	239.000	239.000	239.000	150.000	89.000	150.000
Sport	67.02.05.01	0	0	239.000	239.000	239.000	239.000	150.000	89.000	150.000
Servicii religioase	67.02.06	0	0	163.000	163.000	163.000	163.000	60.000	103.000	60.000
Alte servicii in domeniile culturii, recreerii si religiei	67.02.50	20.000	20.000	140.000	140.000	140.000	140.000	0	140.000	142.511
Asigurari si asistenta sociala	68.02	0	0	7.719.000	6.483.000	7.126.880	7.126.880	5.030.323	2.096.557	5.480.022
Asistenta acordata persoanelor in varsta	68.02.04	0	0	0	0	-38.120	-38.120	-38.120	0	0
Asistenta sociala in caz de boli si invaliditati	68.02.05	0	0	7.309.000	6.073.000	6.755.000	6.755.000	5.021.803	1.733.197	5.433.382
Asistenta sociala in caz de invaliditate	68.02.05.02	0	0	7.309.000	6.073.000	6.755.000	6.755.000	5.021.803	1.733.197	5.433.382
Ajutoare pentru locuinte	68.02.10	0	0	400.000	400.000	400.000	400.000	39.840	360.160	39.840
Alte cheltuieli in domeniul asigurarilor si asistentei sociale	68.02.50	0	0	10.000	10.000	10.000	10.000	6.800	3.200	6.800
Alte cheltuieli in domeniul asistentei sociale	68.02.50.50	0	0	10.000	10.000	10.000	10.000	6.800	3.200	6.800
Partea a IV-a SERVICII SI DEZVOLTARE PUBLICA, LOCUINTE, MEDIU SI APE	69.02	51.264.000	51.264.000	86.779.000	85.410.000	85.410.000	85.410.000	22.122.156	63.287.844	21.806.645
Locuinte, servicii si dezvoltare publica	70.02	51.264.000	51.264.000	81.940.000	80.690.000	80.690.000	80.690.000	18.553.174	62.136.826	17.600.348
Alimentare cu apa si amenajari hidrotehnice	70.02.05	8.125.000	8.125.000	23.484.000	23.484.000	23.484.000	23.484.000	14.054.104	9.429.896	8.320.031
Alimentare cu apa	70.02.05.01	8.125.000	8.125.000	23.484.000	23.484.000	23.484.000	23.484.000	14.054.104	9.429.896	8.320.031
Iluminat public si electrificari rurale	70.02.06	0	0	3.325.000	3.175.000	3.175.000	3.175.000	216.980	2.958.020	216.980
Alimentare cu gaze naturale in localitati	70.02.07	0	0	2.272.000	2.272.000	2.272.000	2.272.000	1.761.827	510.173	0
Alte servicii in domeniul locuintei, serviciilor si dezvoltarii comunale	70.02.50	43.139.000	43.139.000	52.859.000	51.759.000	51.759.000	51.759.000	2.520.263	49.238.737	9.063.337
Protectia mediului	74.02	0	0	4.839.000	4.720.000	4.720.000	4.720.000	3.568.982	1.151.018	4.206.297
Salubritate si gestiunea deseurilor	74.02.05	0	0	4.839.000	4.720.000	4.720.000	4.720.000	3.568.982	1.151.018	4.206.297
Colectarea, tratarea si distrugerea deseurilor	74.02.05.02	0	0	4.839.000	4.720.000	4.720.000	4.720.000	3.568.982	1.151.018	4.206.297
Partea a V-a ACTIUNI ECONOMICE	79.02	3.455.000	3.455.000	34.228.000	34.228.000	33.144.834	33.144.834	16.254.796	16.890.038	26.341.210

Denumirea indicatorilor	Cod indicator	Credite de angajament		Credite bugetare		Angajamente bugetare	Angajamente legale	Plati efectuate	Angajamente legale de platit	Cheltuieli efective
		Anuale aprobate la finele perioadei de raportare	Trimestriale cumulate	Anuale aprobate la finele perioadei de raportare	Trimestriale cumulate					
Transporturi	84.02	0	0	30.773.000	30.773.000	29.689.834	29.689.834	16.254.796	13.435.038	20.621.470
Transport rutier	84.02.03	0	0	30.773.000	30.773.000	29.689.834	29.689.834	16.254.796	13.435.038	20.621.470
Strazi	84.02.03.03	0	0	30.773.000	30.773.000	29.689.834	29.689.834	16.254.796	13.435.038	20.621.470
Alte actiuni economice	87.02	3.455.000	3.455.000	3.455.000	3.455.000	3.455.000	3.455.000	0	3.455.000	5.719.740
Alte actiuni economice	87.02.50	3.455.000	3.455.000	3.455.000	3.455.000	3.455.000	3.455.000	0	3.455.000	5.719.740
Partea a VII-a REZERVE, EXCEDENT/DEFICIT	96.02	0	0	3.798.000	3.798.000	0	0	1.020.395	0	0
Excedent	98.02	0	0	0	0	0	0	1.020.395	0	0
Excedentul sectiunii de functionare	98.02.96	0	0	0	0	0	0	331.767	0	0
Excedentul sectiunii de dezvoltare	98.02.97	0	0	0	0	0	0	688.608	0	0
Deficit	99.02	0	0	3.798.000	3.798.000	0	0	0	0	0
Deficitul sectiunii de dezvoltare	99.02.97	0	0	3.798.000	3.798.000	0	0	0	0	0
SECTIUNEA DE FUNCTIONARE		0	0	37.686.000	33.918.000	35.108.880	35.108.880	20.131.645	14.977.235	21.300.805
TOTAL CHELTUIELI		0	0	37.686.000	33.918.000	35.108.880	35.108.880	20.131.645	14.977.235	21.300.805
Partea I-a SERVICII PUBLICE GENERALE	50.02	0	0	15.811.000	15.022.000	15.530.000	15.530.000	7.344.307	8.185.693	7.413.535
Autoritati publice si actiuni externe	51.02	0	0	13.056.000	12.381.000	12.895.000	12.895.000	5.546.808	7.348.192	5.604.939
Autoritati executive si legislative	51.02.01	0	0	13.056.000	12.381.000	12.895.000	12.895.000	5.546.808	7.348.192	5.604.939
Autoritati executive	51.02.01.03	0	0	13.056.000	12.381.000	12.895.000	12.895.000	5.546.808	7.348.192	5.604.939
Alte servicii publice generale	54.02	0	0	505.000	491.000	485.000	485.000	303.743	181.257	314.840
Fond de rezerva bugetara la dispozitia autoritatilor locale	54.02.05	0	0	20.000	10.000	0	0	0	0	0
Servicii publice comunitare de evidenta a persoanelor	54.02.10	0	0	435.000	431.000	435.000	435.000	285.291	149.709	296.388
Alte servicii publice generale	54.02.50	0	0	50.000	50.000	50.000	50.000	18.452	31.548	18.452
Tranzactii privind datoria publica si imprumuturi	55.02	0	0	2.250.000	2.150.000	2.150.000	2.150.000	1.493.756	656.244	1.493.756
Tranzactii privind datoria publica si imprumuturi	55.02.00	0	0	2.250.000	2.150.000	2.150.000	2.150.000	1.493.756	656.244	1.493.756
Partea a III-a CHELTUIELI SOCIAL-CULTURALE	64.02	0	0	12.577.000	10.867.000	11.549.880	11.549.880	7.112.286	4.437.594	7.567.927
Invatamant	65.02	0	0	2.927.000	2.492.000	2.492.000	2.492.000	1.216.677	1.275.323	1.204.072
Invatamant secundar	65.02.04	0	0	2.412.000	1.977.000	1.977.000	1.977.000	1.214.173	762.827	1.201.568
Invatamant secundar inferior	65.02.04.01	0	0	1.336.000	1.081.000	1.081.000	1.081.000	672.129	408.871	655.507
Invatamant secundar superior	65.02.04.02	0	0	1.076.000	896.000	896.000	896.000	542.044	353.956	546.061
Alte cheltuieli in domeniul invatamantului	65.02.50	0	0	515.000	515.000	515.000	515.000	2.504	512.496	2.504
Sanatate	66.02	0	0	1.245.000	1.221.000	1.245.000	1.245.000	450.968	794.032	466.422

Denumirea indicatorilor	Cod indicator	Credite de angajament		Credite bugetare		Angajamente bugetare	Angajamente legale	Plati efectuate	Angajamente legale de platit	Cheltuieli efective
		Anuale aprobate la finele perioadei de raportare	Trimestriale cumulate	Anuale aprobate la finele perioadei de raportare	Trimestriale cumulate					
Servicii medicale in unitati sanitare cu paturi	66.02.06	0	0	1.245.000	1.221.000	1.245.000	1.245.000	450.968	794.032	466.422
Spitale generale	66.02.06.01	0	0	1.245.000	1.221.000	1.245.000	1.245.000	450.968	794.032	466.422
Cultura, recreere si religie	67.02	0	0	686.000	671.000	686.000	686.000	414.318	271.682	417.411
Servicii culturale	67.02.03	0	0	284.000	269.000	284.000	284.000	204.318	79.682	207.411
Biblioteci publice comunale, orasenesti, municipale	67.02.03.02	0	0	284.000	269.000	284.000	284.000	204.318	79.682	207.411
Servicii recreative si sportive	67.02.05	0	0	239.000	239.000	239.000	239.000	150.000	89.000	150.000
Sport	67.02.05.01	0	0	239.000	239.000	239.000	239.000	150.000	89.000	150.000
Servicii religioase	67.02.06	0	0	163.000	163.000	163.000	163.000	60.000	103.000	60.000
Asigurari si asistenta sociala	68.02	0	0	7.719.000	6.483.000	7.126.880	7.126.880	5.030.323	2.096.557	5.480.022
Asistenta acordata persoanelor in varsta	68.02.04	0	0	0	0	-38.120	-38.120	0	0	0
Asistenta sociala in caz de boli si invaliditati	68.02.05	0	0	7.309.000	6.073.000	6.755.000	6.755.000	5.021.803	1.733.197	5.433.382
Asistenta sociala in caz de invaliditate	68.02.05.02	0	0	7.309.000	6.073.000	6.755.000	6.755.000	5.021.803	1.733.197	5.433.382
Ajutoare pentru locuinte	68.02.10	0	0	400.000	400.000	400.000	400.000	39.840	360.160	39.840
Alte cheltuieli in domeniul asigurarilor si asistentei sociale	68.02.50	0	0	10.000	10.000	10.000	10.000	6.800	3.200	6.800
Alte cheltuieli in domeniul asistentei sociale	68.02.50.50	0	0	10.000	10.000	10.000	10.000	6.800	3.200	6.800
Partea a IV-a SERVICII SI DEZVOLTARE PUBLICA, LOCUINTE, MEDIU SI APE	69.02	0	0	8.978.000	7.708.000	7.709.000	7.709.000	5.675.052	2.033.948	6.319.343
Locuinte, servicii si dezvoltare publica	70.02	0	0	4.139.000	2.989.000	2.989.000	2.989.000	2.106.070	882.930	2.113.046
Alimentare cu apa si amenajari hidrotehnice	70.02.05	0	0	39.000	39.000	39.000	39.000	17.400	21.600	17.400
Alimentare cu apa	70.02.05.01	0	0	39.000	39.000	39.000	39.000	17.400	21.600	17.400
Iluminat public si electrificari rurale	70.02.06	0	0	700.000	650.000	650.000	650.000	216.980	433.020	216.980
Alte servicii in domeniul locuintei, serviciilor si dezvoltarii comunale	70.02.50	0	0	3.400.000	2.300.000	2.300.000	2.300.000	1.871.690	428.310	1.878.666
Protectia mediului	74.02	0	0	4.839.000	4.720.000	4.720.000	4.720.000	3.568.982	1.151.018	4.206.297
Salubritate si gestiunea deseurilor	74.02.05	0	0	4.839.000	4.720.000	4.720.000	4.720.000	3.568.982	1.151.018	4.206.297
Colectarea, tratarea si distrugerea deseurilor	74.02.05.02	0	0	4.839.000	4.720.000	4.720.000	4.720.000	3.568.982	1.151.018	4.206.297
Partea a V-a ACTIUNI ECONOMICE	79.02	0	0	320.000	320.000	320.000	320.000	0	320.000	0
Transporturi	84.02	0	0	320.000	320.000	320.000	320.000	0	320.000	0
Transport rutier	84.02.03	0	0	320.000	320.000	320.000	320.000	0	320.000	0
Strazi	84.02.03.03	0	0	320.000	320.000	320.000	320.000	0	320.000	0

Denumirea indicatorilor	Cod indicator	Credite de angajament		Credite bugetare		Angajamente bugetare	Angajamente legate	Plati efectuate	Angajamente legale de platit	Cheltuieli efective
		Anuale aprobate la finele perioadei de raportare	Trimestriale cumulate	Anuale aprobate la finele perioadei de raportare	Trimestriale cumulate					
Partea a VII-a REZERVE, EXCEDENT/DEFICIT	96.02	0	0	0	0	0	0	331.787	0	0
Excedent	98.02	0	0	0	0	0	0	331.787	0	0
Excedentul sectiunii de functionare	98.02.96	0	0	0	0	0	0	331.787	0	0
SECTIUNEA DE DEZVOLTARE		83.185.000	83.185.000	149.370.000	149.270.000	148.186.834	148.186.834	32.816.201	115.370.633	42.533.281
TOTAL CHELTUIELI		83.185.000	83.185.000	149.370.000	149.270.000	148.186.834	148.186.834	32.816.201	115.370.633	42.533.281
Partea I-a SERVICII PUBLICE GENERALE	50.02	0	0	189.000	189.000	189.000	189.000	0	189.000	0
Autoritati publice si actiuni externe	51.02	0	0	189.000	189.000	189.000	189.000	0	189.000	0
Autoritati executive si legislative	51.02.01	0	0	189.000	189.000	189.000	189.000	0	189.000	0
Autoritati executive	51.02.01.03	0	0	189.000	189.000	189.000	189.000	0	189.000	0
Partea a II-a APARARE, ORDINE PUBLICA SI SIGURANTA NATIONALA	59.02	0	0	60.000	60.000	60.000	60.000	0	60.000	0
Ordine publica si siguranta nationala	61.02	0	0	60.000	60.000	60.000	60.000	0	60.000	0
Alte cheltuieli in domeniul ordinii publice si sigurantei nationale	61.02.50	0	0	60.000	60.000	60.000	60.000	0	60.000	0
Partea a III-a CHELTUIELI SOCIAL-CULTURALE	64.02	28.466.000	28.466.000	37.412.000	37.412.000	37.412.000	37.412.000	114.301	37.297.699	704.769
Invatamant	65.02	28.346.000	28.346.000	29.146.000	29.146.000	29.146.000	29.146.000	114.301	29.031.699	562.258
Invatamant prescolar si primar	65.02.03	50.000	50.000	50.000	50.000	50.000	50.000	0	50.000	495.644
Invatamant prescolar	65.02.03.01	50.000	50.000	50.000	50.000	50.000	50.000	0	50.000	495.644
Invatamant secundar	65.02.04	28.296.000	28.296.000	29.096.000	29.096.000	29.096.000	29.096.000	114.301	28.981.699	66.614
Invatamant secundar inferior	65.02.04.01	7.844.000	7.844.000	8.644.000	8.644.000	8.644.000	8.644.000	62.455	8.581.545	66.614
Invatamant secundar superior	65.02.04.02	20.452.000	20.452.000	20.452.000	20.452.000	20.452.000	20.452.000	51.846	20.400.154	0
Sanatate	66.02	100.000	100.000	8.126.000	8.126.000	8.126.000	8.126.000	0	8.126.000	0
Servicii medicale in unitati sanitare cu paturi	66.02.06	100.000	100.000	8.126.000	8.126.000	8.126.000	8.126.000	0	8.126.000	0
Spitale generale	66.02.06.01	100.000	100.000	8.126.000	8.126.000	8.126.000	8.126.000	0	8.126.000	0
Cultura, recreere si religie	67.02	20.000	20.000	140.000	140.000	140.000	140.000	0	140.000	142.511
Alte servicii in domeniile culturii, recreerii si religiei	67.02.50	20.000	20.000	140.000	140.000	140.000	140.000	0	140.000	142.511
Partea a IV-a SERVICII SI DEZVOLTARE PUBLICA, LOCUINTE, MEDIU SI APE	69.02	51.264.000	51.264.000	77.801.000	77.701.000	77.701.000	77.701.000	16.447.104	61.253.896	15.487.302
Locuinte, servicii si dezvoltare publica	70.02	51.264.000	51.264.000	77.801.000	77.701.000	77.701.000	77.701.000	16.447.104	61.253.896	15.487.302
Alimentare cu apa si amenajari hidrotehnice	70.02.05	8.125.000	8.125.000	23.445.000	23.445.000	23.445.000	23.445.000	14.036.704	9.408.296	8.302.631
Alimentare cu apa	70.02.05.01	8.125.000	8.125.000	23.445.000	23.445.000	23.445.000	23.445.000	14.036.704	9.408.296	8.302.631

Denumirea indicatorilor	Cod indicator	Credite de angajament		Credite bugetare		Angajamente bugetare	Angajamente legale	Plati efectuate	Angajamente legale de platit	Cheltuieli efective
		Anuale aprobate la finele perioadei de raportare	Trimestriale cumulate	Anuale aprobate la finele perioadei de raportare	Trimestriale cumulate					
Iluminat public si electrificari rurale	70.02.06	0	0	2.625.000	2.525.000	2.525.000	2.525.000	0	2.525.000	0
Alimentare cu gaze naturale in localitati	70.02.07	0	0	2.272.000	2.272.000	2.272.000	<b>2.272.000</b>	1.761.827	510.173	0
Alte servicii in domeniul locuintei, serviciilor si dezvoltari comunale	70.02.50	43.139.000	43.139.000	49.459.000	49.459.000	49.459.000	49.459.000	648.573	48.810.427	7.184.671
Partea a V-a ACTIUNI ECONOMICE	79.02	3.455.000	3.455.000	33.908.000	33.908.000	32.824.834	32.824.834	16.254.796	16.570.038	26.341.210
Transporturi	84.02	0	0	30.453.000	30.453.000	29.369.834	29.369.834	16.254.796	13.115.038	20.621.470
Transport rutier	84.02.03	0	0	30.453.000	30.453.000	29.369.834	29.369.834	16.254.796	13.115.038	20.621.470
Strazi	84.02.03.03	0	0	30.453.000	30.453.000	29.369.834	29.369.834	<b>16.254.796</b>	13.115.038	20.621.470
Alte actiuni economice	87.02	3.455.000	3.455.000	3.455.000	3.455.000	3.455.000	3.455.000	0	3.455.000	5.719.740
Alte actiuni economice	87.02.50	3.455.000	3.455.000	3.455.000	3.455.000	3.455.000	3.455.000	0	3.455.000	5.719.740
Partea a VII-a REZERVE, EXCEDENT/DEFICIT	96.02	0	0	3.798.000	3.798.000	0	0	688.608	0	0
Excedent	98.02	0	0	0	0	0	0	688.608	0	0
Excedentul sectiunii de dezvoltare	98.02.97	0	0	0	0	0	0	688.608	0	0
Deficit	99.02	0	0	3.798.000	3.798.000	0	0	0	0	0
Deficitul sectiunii de dezvoltare	99.02.97	0	0	3.798.000	3.798.000	0	0	0	0	0

ORDONATOR CREDITE,  
TRAISTARU DANIEL



CONTABIL,  
EC DIMUTA OANA MARIA

**CONTUL DE EXECUTIE AL INSTITUTIILOR PUBLICE - CHELTUIELI**  
**51.02.01.03 - Autoritati executive - la data de 30.09.2024**

Denumirea indicatorilor	Cod indicator	Credite de angajament		Credite bugetare		Angajamente bugetare	Angajamente legale	Plati efectuate	Angajamente legale de platit	Cheltuieli efective
		Anuale aprobate la finele perioadei de raportare	Trimestriale cumulate	Anuale aprobate la finele perioadei de raportare	Trimestriale cumulate					
TOTAL SECTIUNILE FUNCTIONARE + DEZVOLTARE		0	0	13.245.000	12.570.000	13.084.000	13.084.000	5.546.808	7.537.192	5.604.939
SECTIUNEA DE FUNCTIONARE		0	0	13.056.000	12.381.000	12.895.000	12.895.000	5.546.808	7.348.192	5.604.939
Total cheltuieli		0	0	13.056.000	12.381.000	12.895.000	12.895.000	5.546.808	7.348.192	5.604.939
CHELTUIELI CURENTE	01	0	0	10.906.000	10.231.000	10.745.000	10.745.000	4.682.808	6.062.192	4.740.939
TITLUL I CHELTUIELI DE PERSONAL	10	0	0	5.636.000	5.122.000	5.636.000	5.636.000	3.746.137	1.889.863	3.804.269
Cheltuieli salariale in bani	10.01	0	0	5.442.000	4.934.000	5.442.000	5.442.000	3.663.719	1.778.281	3.720.572
Salarii de baza	10.01.01	0	0	5.000.000	4.500.000	5.000.000	5.000.000	3.355.658	1.644.342	3.412.767
Indemnizatii platite unor persoane din afara unitatii	10.01.12	0	0	294.000	294.000	294.000	294.000	200.307	93.693	199.962
Indemnizatie de hrana	10.01.17	0	0	148.000	140.000	148.000	148.000	107.754	40.246	107.843
Cheltuieli salariale in natura	10.02	0	0	76.000	76.000	76.000	76.000	0	76.000	0
Tichete de vacanta	10.02.06	0	0	76.000	76.000	76.000	76.000	0	76.000	0
Contributii	10.03	0	0	118.000	112.000	118.000	118.000	82.418	35.582	83.697
Contributia asiguratorie pentru munca	10.03.07	0	0	118.000	112.000	118.000	118.000	82.418	35.582	83.697
TITLUL II BUNURI SI SERVICII	20	0	0	5.270.000	5.109.000	5.109.000	5.109.000	936.671	4.172.329	936.670
Bunuri si servicii	20.01	0	0	5.035.000	4.995.000	4.995.000	4.995.000	931.316	4.063.684	931.315
Furnituri de birou	20.01.01	0	0	23.000	22.000	22.000	22.000	19.266	2.734	19.266
Materiale pentru curatenie	20.01.02	0	0	17.000	16.000	16.000	16.000	10.550	5.450	10.549
Incalzit, iluminat si forta motrica	20.01.03	0	0	300.000	280.000	280.000	280.000	132.233	147.767	132.233
Apa, canal si salubritate	20.01.04	0	0	100.000	90.000	90.000	90.000	24.873	65.127	24.873
Carburanti si lubrifianti	20.01.05	0	0	30.000	30.000	30.000	30.000	25.069	4.931	25.069



Denumirea indicatorilor	Cod indicator	Credite de angajament		Credite bugetare		Angajamente bugetare	Angajamente legale	Plati efectuate	Angajamente legale de platit	Cheltuieli efective
		Anuale aprobate la finele perioadei de raportare	Trimestriale cumulate	Anuale aprobate la finele perioadei de raportare	Trimestriale cumulate					
Piese de schimb	20.01.06	0	0	6.000	5.000	5.000	5.000	0	5.000	0
Transport	20.01.07	0	0	8.000	6.000	6.000	6.000	0	6.000	0
Posta, telecomunicatii, radio, tv, internet	20.01.08	0	0	95.000	90.000	90.000	<b>90.000</b>	42.545	47.455	42.545
Materiale si prestari de servicii cu caracter functional	20.01.09	0	0	36.000	36.000	36.000	36.000	26.708	9.292	26.708
Alte bunuri si servicii pentru intretinere si functionare	20.01.30	0	0	4.420.000	4.420.000	4.420.000	4.420.000	650.072	3.769.928	650.072
Bunuri de natura obiectelor de inventar	20.05	0	0	20.000	20.000	20.000	20.000	0	20.000	0
Alte obiecte de inventar	20.05.30	0	0	20.000	20.000	20.000	20.000	0	20.000	0
Deplasari, detasari, transferari	20.06	0	0	5.000	4.000	4.000	4.000	0	4.000	0
Deplasari interne, detasari, transferari	20.06.01	0	0	5.000	4.000	4.000	4.000	0	4.000	0
Protectia muncii	20.14	0	0	10.000	10.000	10.000	10.000	5.355	4.645	5.355
Alte cheltuieli	20.30	0	0	200.000	80.000	80.000	80.000	0	80.000	0
alte cheltuieli cu bunuri si servicii	20.30.30	0	0	200.000	80.000	80.000	80.000	0	80.000	0
OPERATIUNI FINANCIARE	79	0	0	2.150.000	2.150.000	2.150.000	2.150.000	864.000	1.286.000	864.000
TITLUL XIX RAMBURSARI DE CREDITE	81	0	0	2.150.000	2.150.000	2.150.000	2.150.000	864.000	1.286.000	864.000
Rambursari de credite interne	81.02	0	0	2.150.000	2.150.000	2.150.000	2.150.000	864.000	1.286.000	864.000
Rambursari de credite aferente datoriei publice interne locale	81.02.05	0	0	2.150.000	2.150.000	2.150.000	2.150.000	864.000	1.286.000	864.000
SECTIUNEA DE DEZVOLTARE		0	0	189.000	189.000	189.000	189.000	0	189.000	0
Total cheltuieli		0	0	189.000	189.000	189.000	189.000	0	189.000	0
CHELTUIELI DE CAPITAL	70	0	0	189.000	189.000	189.000	189.000	0	189.000	0
TITLUL XV ACTIVE NEFINANCIARE	71	0	0	189.000	189.000	189.000	189.000	0	189.000	0
Active fixe	71.01	0	0	189.000	189.000	189.000	189.000	0	189.000	0
Masini, echipamente si mijloace de transport	71.01.02	0	0	60.000	60.000	60.000	<b>60.000</b>	0	60.000	0

Denumirea indicatorilor	Cod indicator	Credite de angajament		Credite bugetare		Angajamente bugetare	Angajamente legale	Plati efectuate	Angajamente legale de platit	Cheltuieli efective
		Anuale aprobate la finele perioadei de raportare	Trimestriale cumulate	Anuale aprobate la finele perioadei de raportare	Trimestriale cumulate					
Alte active fixe	71.01.30	0	0	129.000	129.000	129.000	129.000	0	129.000	0

**ORDONATOR CREDITE,  
TRAISTARU DANIEL**

**CONTABIL,  
EC DIMUTA OANA MARIA**



### CONTUL DE EXECUTIE AL INSTITUTIILOR PUBLICE - CHELTUIELI

54.02.05 - Fond de rezerva bugetara la dispozitia autoritatilor locale - la data de 30.09.2024

Denumirea indicatorilor	Cod indicator	Credite de angajament		Credite bugetare		Angajamente bugetare	Angajamente legale	Plati efectuate	Angajamente legale de platit	Cheltuieli efective
		Anuale aprobate la finele perioadei de raportare	Trimestriale cumulate	Anuale aprobate la finele perioadei de raportare	Trimestriale cumulate					
TOTAL SECTIUNILE FUNCTIONARE + DEZVOLTARE		0	0	20.000	10.000	0	0	0	0	0
SECTIUNEA DE FUNCTIONARE		0	0	20.000	10.000	0	0	0	0	0
Total cheltuieli		0	0	20.000	10.000	0	0	0	0	0
CHELTUIELI CURENTE	01	0	0	20.000	10.000	0	0	0	0	0
TITLUL V FONDURI DE REZERVA	50	0	0	20.000	10.000	0	0	0	0	0
Fond de rezerva bugetara la dispozitia autoritatilor locale	50.04	0	0	20.000	10.000	0	0	0	0	0

ORDONATOR CREDITE,  
TRAISTARU DANIEL



CONTABIL,  
EC DIMUTA OANA MARIA

**CONTUL DE EXECUTIE AL INSTITUTIILOR PUBLICE - CHELTUIELI**  
**54.02.10 - Servicii publice comunitare de evidenta a persoanelor - la data de 30.09.2024**

Denumirea indicatorilor	Cod indicator	Credite de angajament		Credite bugetare		Angajamente bugetare	Angajamente legale	Plati efectuate	Angajamente legale de platit	Cheltuieli efective
		Anuale aprobate la finele perioadei de raportare	Trimestriale cumulate	Anuale aprobate la finele perioadei de raportare	Trimestriale cumulate					
TOTAL SECTIUNILE FUNCTIONARE + DEZVOLTARE		0	0	435.000	431.000	435.000	435.000	285.291	149.709	296.388
SECTIUNEA DE FUNCTIONARE		0	0	435.000	431.000	435.000	435.000	285.291	149.709	296.388
Total cheltuieli		0	0	435.000	431.000	435.000	435.000	285.291	149.709	296.388
CHELTUIELI CURENTE	01	0	0	435.000	431.000	435.000	435.000	285.291	149.709	296.388
TITLUL I CHELTUIELI DE PERSONAL	10	0	0	433.000	429.000	433.000	433.000	285.291	147.709	296.388
Cheltuieli salariale in bani	10.01	0	0	412.000	408.000	412.000	412.000	278.847	133.153	289.700
Salarii de baza	10.01.01	0	0	399.000	395.000	399.000	399.000	270.268	128.732	281.385
Indemnizatie de hrana	10.01.17	0	0	13.000	13.000	13.000	13.000	8.579	4.421	8.315
Cheltuieli salariale in natura	10.02	0	0	10.000	10.000	10.000	10.000	0	10.000	0
Tichete de vacanta	10.02.06	0	0	10.000	10.000	10.000	10.000	0	10.000	0
Contributii	10.03	0	0	11.000	11.000	11.000	11.000	6.444	4.556	6.688
Contributia asiguratorie pentru munca	10.03.07	0	0	11.000	11.000	11.000	11.000	6.444	4.556	6.688
TITLUL II BUNURI SI SERVICII	20	0	0	2.000	2.000	2.000	2.000	0	2.000	0
Bunuri si servicii	20.01	0	0	2.000	2.000	2.000	2.000	0	2.000	0
Posta, telecomunicatii, radio, tv, internet	20.01.08	0	0	2.000	2.000	2.000	2.000	0	2.000	0

ORDONATOR CREDITE,  
TRAISTARU DANIEL

CONTABIL,  
EC DIMUTA OANA MARIA



**CONTUL DE EXECUTIE AL INSTITUTIILOR PUBLICE - CHELTUIELI**  
**54.02.50 - Alte servicii publice generale - la data de 30.09.2024**

Denumirea indicatorilor	Cod indicator	Credite de angajament		Credite bugetare		Angajamente bugetare	Angajamente legale	Plati efectuate	Angajamente legale de platit	Cheltuieli efective
		Anuale aprobate la finele perioadei de raportare	Trimestriale cumulate	Anuale aprobate la finele perioadei de raportare	Trimestriale cumulate					
TOTAL SECTIUNILE FUNCTIONARE + DEZVOLTARE		0	0	50.000	50.000	50.000	50.000	18.452	31.548	18.452
SECTIUNEA DE FUNCTIONARE		0	0	50.000	50.000	50.000	50.000	18.452	31.548	18.452
Total cheltuieli		0	0	50.000	50.000	50.000	50.000	18.452	31.548	18.452
CHELTUIELI CURENTE	01	0	0	50.000	50.000	50.000	50.000	18.452	31.548	18.452
TITLUL II BUNURI SI SERVICII	20	0	0	50.000	50.000	50.000	50.000	18.452	31.548	18.452
Alte cheltuieli	20.30	0	0	50.000	50.000	50.000	50.000	18.452	31.548	18.452
alte cheltuieli cu bunuri si servicii	20.30.30	0	0	50.000	50.000	50.000	50.000	18.452	31.548	18.452

ORDONATOR CREDITE,  
TRAISTARU DANIEL

CONTABIL,  
EC DIMUTA OANA MARIA



### CONTUL DE EXECUTIE AL INSTITUTIILOR PUBLICE - CHELTUIELI

61.02.50 - Alte cheltuieli in domeniul ordinii publice si sigurantei nationale - la data de 30.09.2024

Denumirea indicatorilor	Cod indicator	Credite de angajament		Credite bugetare		Angajamente bugetare	Angajamente legale	Plati efectuate	Angajamente legale de platit	Cheltuieli efective
		Anuale aprobate la finele perioadei de raportare	Trimestriale cumulate	Anuale aprobate la finele perioadei de raportare	Trimestriale cumulate					
TOTAL SECTIUNILE FUNCTIONARE + DEZVOLTARE		0	0	60.000	60.000	60.000	60.000	0	60.000	0
SECTIUNEA DE DEZVOLTARE		0	0	60.000	60.000	60.000	60.000	0	60.000	0
Total cheltuieli		0	0	60.000	60.000	60.000	60.000	0	60.000	0
CHELTUIELI DE CAPITAL	70	0	0	60.000	60.000	60.000	60.000	0	60.000	0
TITLUL XV ACTIVE NEFINANCIARE	71	0	0	60.000	60.000	60.000	60.000	0	60.000	0
Active fixe	71.01	0	0	60.000	60.000	60.000	60.000	0	60.000	0
Constructii	71.01.01	0	0	50.000	50.000	50.000	50.000	0	50.000	0
Masini, echipamente si mijloace de transport	71.01.02	0	0	10.000	10.000	10.000	10.000	0	10.000	0

ORDONATOR CREDITE,  
TRAISTARU DANIEL

CONTABIL,  
EC DIMUTA OANA MARIA




**CONTUL DE EXECUTIE AL INSTITUTIILOR PUBLICE - CHELTUIELI**  
**65.02.03.01 - Invatamant prescolar - la data de 30.09.2024**

Denumirea indicatorilor	Cod indicator	Credite de angajament		Credite bugetare		Angajamente bugetare	Angajamente legale	Plati efectuate	Angajamente legale de platit	Cheltuieli efective
		Anuale aprobate la finele perioadei de raportare	Trimestriale cumulate	Anuale aprobate la finele perioadei de raportare	Trimestriale cumulate					
TOTAL SECTIUNILE FUNCTIONARE + DEZVOLTARE		50.000	50.000	50.000	50.000	50.000	50.000	0	50.000	495.644
SECTIUNEA DE DEZVOLTARE		50.000	50.000	50.000	50.000	50.000	50.000	0	50.000	495.644
Total cheltuieli		50.000	50.000	50.000	50.000	50.000	50.000	0	50.000	495.644
CHELTUIELI CURENTE	01	50.000	50.000	50.000	50.000	50.000	50.000	0	50.000	0
TITLUL X Proiecte cu finantare din fonduri externe nerambursabile aferente cadrului financiar 2014-2020	58	50.000	50.000	50.000	50.000	50.000	50.000	0	50.000	0
Programe din Fondul European de Dezvoltare Regionala (FEDR)	58.01	50.000	50.000	50.000	50.000	50.000	50.000	0	50.000	0
Cheltuieli neeligibile	58.01.03	50.000	50.000	50.000	50.000	50.000	50.000	0	50.000	0
CHELTUIELI DE CAPITAL	70	0	0	0	0	0	0	0	0	495.644
TITLUL XV ACTIVE NEFINANCIARE	71	0	0	0	0	0	0	0	0	495.644
Active fixe	71.01	0	0	0	0	0	0	0	0	495.644
Constructii	71.01.01	0	0	0	0	0	0	0	0	495.644

ORDONATOR CREDITE,  
TRAISTARU DANIEL

CONTABIL,  
EC DIMUTA OANA MARIA



**CONTUL DE EXECUTIE AL INSTITUTIILOR PUBLICE - CHELTUIELI**  
**65.02.04.01 - Invatamant secundar inferior - la data de 30.09.2024**


Denumirea indicatorilor	Cod indicator	Credite de angajament		Credite bugetare		Angajamente bugetare	Angajamente legale	Plati efectuate	Angajamente legale de platit	Cheltuieli efective
		Anuale aprobate la finele perioadei de raportare	Trimestriale cumulate	Anuale aprobate la finele perioadei de raportare	Trimestriale cumulate					
TOTAL SECTIUNILE FUNCTIONARE + DEZVOLTARE		7.844.000	7.844.000	9.980.000	9.725.000	9.725.000	9.725.000	734.584	8.990.416	722.121
SECTIUNEA DE FUNCTIONARE		0	0	1.336.000	1.081.000	1.081.000	1.081.000	672.129	408.871	655.507
Total cheltuieli		0	0	1.336.000	1.081.000	1.081.000	1.081.000	672.129	408.871	655.507
CHELTUIELI CURENTE	01	0	0	1.336.000	1.081.000	1.081.000	1.081.000	672.129	408.871	655.507
TITLUL II BUNURI SI SERVICII	20	0	0	1.236.000	999.000	999.000	999.000	623.378	375.622	606.756
Bunuri si servicii	20.01	0	0	1.059.000	838.000	838.000	838.000	558.781	279.219	557.722
Furnituri de birou	20.01.01	0	0	14.000	13.000	13.000	13.000	8.712	4.288	8.712
Materiale pentru curatenie	20.01.02	0	0	22.000	20.000	20.000	20.000	9.469	10.531	9.469
Incalzit, iluminat si forta motrica	20.01.03	0	0	410.000	290.000	290.000	290.000	243.768	46.232	239.910
Apa, canal si salubritate	20.01.04	0	0	35.000	29.000	29.000	29.000	16.479	12.521	16.962
Carburanti si lubrifianti	20.01.05	0	0	28.000	16.000	16.000	16.000	0	16.000	7.130
Piese de schimb	20.01.06	0	0	10.000	10.000	10.000	10.000	0	10.000	0
Transport	20.01.07	0	0	67.000	54.000	54.000	54.000	37.621	16.379	37.621
Posta, telecomunicatii, radio, tv, internet	20.01.08	0	0	58.000	46.000	46.000	46.000	34.532	11.468	20.693
Materiale si prestari de servicii cu caracter functional	20.01.09	0	0	45.000	45.000	45.000	45.000	27.465	17.535	31.415
Alte bunuri si servicii pentru intretinere si functionare	20.01.30	0	0	370.000	315.000	315.000	315.000	180.735	134.265	185.810
Reparatii curente	20.02	0	0	65.000	65.000	65.000	65.000	5.707	59.293	5.707
Bunuri de natura obiectelor de inventar	20.05	0	0	35.000	35.000	35.000	35.000	15.563	19.437	0
Alte obiecte de inventar	20.05.30	0	0	35.000	35.000	35.000	35.000	15.563	19.437	0



Denumirea indicatorilor	Cod indicator	Credite de angajament		Credite bugetare		Angajamente bugetare	Angajamente legale	Plati efectuate	Angajamente legale de platit	Cheltuieli efective
		Anuale aprobate la finele perioadei de raportare	Trimestriale cumulate	Anuale aprobate la finele perioadei de raportare	Trimestriale cumulate					
Deplasari, detasari, transferari	20.06	0	0	30.000	20.000	20.000	20.000	13.548	6.452	13.548
Deplasari interne, detasari, transferari	20.06.01	0	0	30.000	20.000	20.000	20.000	13.548	6.452	13.548
Carti, publicatii si materiale documentare	20.11	0	0	8.000	8.000	8.000	8.000	8.000	0	8.000
Pregatire profesionala	20.13	0	0	15.000	15.000	15.000	15.000	13.292	1.708	13.292
Protectia muncii	20.14	0	0	24.000	18.000	18.000	18.000	8.487	9.513	8.487
TITLUL IX ASISTENTA SOCIALA	57	0	0	100.000	82.000	82.000	82.000	48.751	33.249	48.751
Ajutoare sociale	57.02	0	0	100.000	82.000	82.000	82.000	48.751	33.249	48.751
Ajutoare sociale in numerar	57.02.01	0	0	100.000	82.000	82.000	82.000	48.751	33.249	48.751
SECTIUNEA DE DEZVOLTARE		7.844.000	7.844.000	8.644.000	8.644.000	8.644.000	8.644.000	62.455	8.581.545	66.614
Total cheltuieli		7.844.000	7.844.000	8.644.000	8.644.000	8.644.000	8.644.000	62.455	8.581.545	66.614
CHELTUIELI CURENTE	01	7.844.000	7.844.000	7.844.000	7.844.000	7.844.000	7.844.000	62.455	7.781.545	19.839
TITLUL X Proiecte cu finantare din fonduri externe nerambursabile aferente cadrului financiar 2014-2020	58	4.838.000	4.838.000	4.838.000	4.838.000	4.838.000	4.838.000	62.455	4.775.545	19.839
Programe din Fondul European de Dezvoltare Regionala (FEDR)	58.01	4.509.000	4.509.000	4.509.000	4.509.000	4.509.000	4.509.000	0	4.509.000	0
Cheltuieli neeligibile	58.01.03	4.509.000	4.509.000	4.509.000	4.509.000	4.509.000	4.509.000	0	4.509.000	0
Programe din Fondul Social European (FSE)	58.02	329.000	329.000	329.000	329.000	329.000	329.000	62.455	266.545	19.839
Cheltuieli neeligibile	58.02.03	329.000	329.000	329.000	329.000	329.000	329.000	62.455	266.545	19.839
TITLUL XII PROIECTE CU FINANTARE DIN SUMELE REPREZENTAND ASISTENTA FINANCIARA NERAMBURSABILA AFERENTA PNRR	60	3.006.000	3.006.000	3.006.000	3.006.000	3.006.000	3.006.000	0	3.006.000	0
Fonduri europene nerambursabile	60.01	3.006.000	3.006.000	3.006.000	3.006.000	3.006.000	3.006.000	0	3.006.000	0
CHELTUIELI DE CAPITAL	70	0	0	800.000	800.000	800.000	800.000	0	800.000	46.775
TITLUL XV ACTIVE NEFINANCIARE	71	0	0	800.000	800.000	800.000	800.000	0	800.000	46.775
Active fixe	71.01	0	0	800.000	800.000	800.000	800.000	0	800.000	46.775
Constructii	71.01.01	0	0	800.000	800.000	800.000	800.000	0	800.000	0

Denumirea indicatorilor	Cod indicator	Credite de angajament		Credite bugetare		Angajamente bugetare	Angajamente legale	Plati efectuate	Angajamente legale de platit	Cheltuieli efective
		Anuale aprobate la finele perioadei de raportare	Trimestriale cumulate	Anuale aprobate la finele perioadei de raportare	Trimestriale cumulate					
Masini, echipamente si mijloace de transport	71.01.02	0	0	0	0	0	0	0	0	18.012
Mobilier, aparatura birotica si alte active corporale	71.01.03	0	0	0	0	0	0	0	0	27.897
Alte active fixe	71.01.30	0	0	0	0	0	0	0	0	866

ORDONATOR CREDITE,  
TRAISTARU DANIEL



CONTABIL,  
EC DIMUTA OANA MARIA

**CONTUL DE EXECUTIE AL INSTITUTIILOR PUBLICE - CHELTUIELI**  
**65.02.04.02 - Invatamant secundar superior - la data de 30.09.2024**

Denumirea indicatorilor	Cod indicator	Credite de angajament		Credite bugetare		Angajamente bugetare	Angajamente legale	Plati efectuate	Angajamente legale de platit	Cheltuieli efective
		Anuale aprobate la finele perioadei de raportare	Trimestriale cumulate	Anuale aprobate la finele perioadei de raportare	Trimestriale cumulate					
TOTAL SECTIUNILE FUNCTIONARE + DEZVOLTARE		20.452.000	20.452.000	21.528.000	21.348.000	21.348.000	21.348.000	593.890	20.754.110	546.061
SECTIUNEA DE FUNCTIONARE		0	0	1.076.000	896.000	896.000	896.000	542.044	353.956	546.061
Total cheltuieli		0	0	1.076.000	896.000	896.000	896.000	542.044	353.956	546.061
CHELTUIELI CURENTE	01	0	0	1.076.000	896.000	896.000	896.000	542.044	353.956	546.061
TITLUL II BUNURI SI SERVICII	20	0	0	966.000	806.000	806.000	806.000	493.659	312.341	497.676
Bunuri si servicii	20.01	0	0	905.000	754.000	754.000	754.000	481.003	272.997	482.878
Furnituri de birou	20.01.01	0	0	15.000	12.000	12.000	12.000	4.130	7.870	3.059
Materiale pentru curatenie	20.01.02	0	0	30.000	23.000	23.000	23.000	7.080	15.920	7.080
Incalzit, iluminat si forta motrica	20.01.03	0	0	500.000	425.000	425.000	425.000	351.541	73.459	353.470
Apa, canal si salubritate	20.01.04	0	0	70.000	55.000	55.000	55.000	27.366	27.634	24.462
Transport	20.01.07	0	0	70.000	50.000	50.000	50.000	32.871	17.129	32.871
Posta, telecomunicatii, radio, tv, internet	20.01.08	0	0	25.000	19.000	19.000	19.000	14.245	4.755	14.245
Materiale si prestari de servicii cu caracter functional	20.01.09	0	0	80.000	60.000	60.000	60.000	26.081	33.919	26.082
Alte bunuri si servicii pentru intretinere si functionare	20.01.30	0	0	115.000	110.000	110.000	110.000	17.689	92.311	21.609
Medicamente si materiale sanitare	20.04	0	0	0	0	0	0	0	0	8.023
Materiale sanitare	20.04.02	0	0	0	0	0	0	0	0	8.023
Bunuri de natura obiectelor de inventar	20.05	0	0	30.000	25.000	25.000	25.000	5.881	19.119	0
Alte obiecte de inventar	20.05.30	0	0	30.000	25.000	25.000	25.000	5.881	19.119	0
Deplasari, detasari, transferari	20.06	0	0	10.000	7.500	7.500	7.500	3.053	4.447	3.053

Denumirea indicatorilor	Cod indicator	Credite de angajament		Credite bugetare		Angajamente bugetare	Angajamente legale	Plati efectuate	Angajamente legale de platit	Cheltuieli efective
		Anuale aprobate la finele perioadei de raportare	Trimestriale cumulate	Anuale aprobate la finele perioadei de raportare	Trimestriale cumulate					
Deplasari interne, detasari, transferari	20.06.01	0	0	10.000	7.500	7.500	7.500	3.053	4.447	3.053
Carti, publicatii si materiale documentare	20.11	0	0	6.000	4.500	4.500	4.500	0	4.500	0
Pregatire profesionala	20.13	0	0	5.000	5.000	5.000	5.000	3.722	1.278	3.722
Protectia muncii	20.14	0	0	10.000	10.000	10.000	10.000	0	10.000	0
TITLUL IX ASISTENTA SOCIALA	57	0	0	110.000	90.000	90.000	90.000	48.385	41.615	48.385
Ajutoare sociale	57.02	0	0	110.000	90.000	90.000	90.000	48.385	41.615	48.385
Ajutoare sociale in numerar	57.02.01	0	0	110.000	90.000	90.000	90.000	48.385	41.615	48.385
SECTIUNEA DE DEZVOLTARE		20.452.000	20.452.000	20.452.000	20.452.000	20.452.000	20.452.000	51.846	20.400.154	0
Total cheltuieli		20.452.000	20.452.000	20.452.000	20.452.000	20.452.000	20.452.000	51.846	20.400.154	0
CHELTUIELI CURENTE	01	20.452.000	20.452.000	20.452.000	20.452.000	20.452.000	20.452.000	51.846	20.400.154	0
TITLUL XII PROIECTE CU FINANTARE DIN SUMELE REPREZENTAND ASISTENTA FINANCIARA NERAMBURSABILA AFERENTA PNRR	60	20.452.000	20.452.000	20.452.000	20.452.000	20.452.000	20.452.000	51.846	20.400.154	0
Fonduri europene nerambursabile	60.01	20.452.000	20.452.000	20.452.000	20.452.000	20.452.000	20.452.000	51.846	20.400.154	0

ORDONATOR CREDITE,  
TRAISTARU DANIEL



CONTABIL,  
EC DIMUTA OANA MARIA

**CONTUL DE EXECUTIE AL INSTITUTIILOR PUBLICE - CHELTUIELI**  
**65.02.50 - Alte cheltuieli in domeniul invatamantului - la data de 30.09.2024**

Denumirea indicatorilor	Cod indicator	Credite de angajament		Credite bugetare		Angajamente bugetare	Angajamente legale	Plati efectuate	Angajamente legale de platit	Cheltuieli efective
		Anuale aprobate la finele perioadei de raportare	Trimestriale cumulate	Anuale aprobate la finele perioadei de raportare	Trimestriale cumulate					
TOTAL SECTIUNILE FUNCTIONARE + DEZVOLTARE		0	0	515.000	515.000	515.000	515.000	2.504	512.496	2.504
SECTIUNEA DE FUNCTIONARE		0	0	515.000	515.000	515.000	515.000	2.504	512.496	2.504
Total cheltuieli		0	0	515.000	515.000	515.000	515.000	2.504	512.496	2.504
CHELTUIELI CURENTE	01	0	0	515.000	515.000	515.000	515.000	2.504	512.496	2.504
TITLUL IX ASISTENTA SOCIALA	57	0	0	515.000	515.000	515.000	515.000	2.504	512.496	2.504
Ajutoare sociale	57.02	0	0	515.000	515.000	515.000	515.000	2.504	512.496	2.504
Tichete de cresa si tichete sociale pentru gradinita	57.02.03	0	0	515.000	515.000	515.000	515.000	2.504	512.496	2.504

**ORDONATOR CREDITE,**  
**TRAISTARU DANIEL**



**CONTABIL,**  
**EC DIMUTA OANA MARIA**

**CONTUL DE EXECUTIE AL INSTITUTIILOR PUBLICE - CHELTUIELI**  
**66.02.06.01 - Spitale generale - la data de 30.09.2024**

Denumirea indicatorilor	Cod indicator	Credite de angajament		Credite bugetare		Angajamente bugetare	Angajamente legale	Plati efectuate	Angajamente legale de platit	Cheltuieli efective
		Anuale aprobate la finele perioadei de raportare	Trimestriale cumulate	Anuale aprobate la finele perioadei de raportare	Trimestriale cumulate					
TOTAL SECTIUNILE FUNCTIONARE + DEZVOLTARE		100.000	100.000	9.371.000	9.347.000	9.371.000	9.371.000	450.968	8.920.032	466.422
SECTIUNEA DE FUNCTIONARE		0	0	1.245.000	1.221.000	1.245.000	1.245.000	450.968	794.032	466.422
Total cheltuieli		0	0	1.245.000	1.221.000	1.245.000	1.245.000	450.968	794.032	466.422
CHELTUIELI CURENTE	01	0	0	1.245.000	1.221.000	1.245.000	1.245.000	450.968	794.032	466.422
TITLUL I CHELTUIELI DE PERSONAL	10	0	0	552.000	528.000	552.000	552.000	410.968	141.032	426.422
Cheltuieli salariale in bani	10.01	0	0	528.000	506.000	528.000	528.000	402.287	125.713	417.361
Salarii de baza	10.01.01	0	0	509.000	489.000	509.000	509.000	389.097	119.903	403.726
Indemnizatie de hrana	10.01.17	0	0	19.000	17.000	19.000	19.000	13.190	5.810	13.635
Cheltuieli salariale in natura	10.02	0	0	12.000	12.000	12.000	12.000	0	12.000	0
Tichete de vacanta	10.02.06	0	0	12.000	12.000	12.000	12.000	0	12.000	0
Contributii	10.03	0	0	12.000	10.000	12.000	12.000	8.681	3.319	9.061
Contributia asiguratorie pentru munca	10.03.07	0	0	12.000	10.000	12.000	12.000	8.681	3.319	9.061
TITLUL II BUNURI SI SERVICII	20	0	0	20.000	20.000	20.000	20.000	0	20.000	0
Bunuri si servicii	20.01	0	0	20.000	20.000	20.000	20.000	0	20.000	0
Alte bunuri si servicii pentru intretinere si functionare	20.01.30	0	0	20.000	20.000	20.000	20.000	0	20.000	0
TITLUL VI TRANSFERURI INTRE UNITATI ALE ADMINISTRATIEI PUBLICE	51	0	0	623.000	623.000	623.000	623.000	0	623.000	0
Transferuri curente	51.01	0	0	623.000	623.000	623.000	623.000	0	623.000	0

Denumirea indicatorilor	Cod indicator	Credite de angajament		Credite bugetare		Angajamente bugetare	Angajamente legale	Plati efectuate	Angajamente legale de platit	Cheltuieli efective
		Anuale aprobate la finele perioadei de raportare	Trimestriale cumulate	Anuale aprobate la finele perioadei de raportare	Trimestriale cumulate					
Transferuri din bugetele locale pentru finantarea unitatilor de asistenta medico-sociale	51.01.39	0	0	623.000	623.000	623.000	623.000	0	623.000	0
TITLUL XI ALTE CHELTUIELI	59	0	0	50.000	50.000	50.000	50.000	40.000	10.000	40.000
Asociatii si fundatii	59.11	0	0	50.000	50.000	50.000	50.000	40.000	10.000	40.000
SECTIUNEA DE DEZVOLTARE		100.000	100.000	8.126.000	8.126.000	8.126.000	8.126.000	0	8.126.000	0
Total cheltuieli		100.000	100.000	8.126.000	8.126.000	8.126.000	8.126.000	0	8.126.000	0
CHELTUIELI CURENTE	01	100.000	100.000	350.000	350.000	350.000	350.000	0	350.000	0
TITLUL VI TRANSFERURI INTRE UNITATI ALE ADMINISTRATIEI PUBLICE	51	0	0	250.000	250.000	250.000	250.000	0	250.000	0
Transferuri de capital	51.02	0	0	250.000	250.000	250.000	250.000	0	250.000	0
Transferuri pentru finantarea investitiilor la spitale	51.02.12	0	0	250.000	250.000	250.000	250.000	0	250.000	0
TITLUL X Proiecte cu finantare din fonduri externe nerambursabile aferente cadrului financiar 2014-2020	58	100.000	100.000	100.000	100.000	100.000	100.000	0	100.000	0
Programe din Fondul European de Dezvoltare Regionala (FEDR)	58.01	100.000	100.000	100.000	100.000	100.000	100.000	0	100.000	0
Cheltuieli neeligibile	58.01.03	100.000	100.000	100.000	100.000	100.000	100.000	0	100.000	0
CHELTUIELI DE CAPITAL	70	0	0	7.776.000	7.776.000	7.776.000	7.776.000	0	7.776.000	0
TITLUL XV ACTIVE NEFINANCIARE	71	0	0	7.776.000	7.776.000	7.776.000	7.776.000	0	7.776.000	0
Active fixe	71.01	0	0	7.776.000	7.776.000	7.776.000	7.776.000	0	7.776.000	0
Constructii	71.01.01	0	0	760.000	760.000	760.000	760.000	0	760.000	0
Masini, echipamente si mijloace de transport	71.01.02	0	0	7.016.000	7.016.000	7.016.000	7.016.000	0	7.016.000	0

ORDONATOR CREDITE,  
TRAISTARU DANIEL

CONTABIL,  
EC DIMUTA OANA MARIA



**CONTUL DE EXECUTIE AL INSTITUTIILOR PUBLICE - CHELTUIELI**  
**67.02.03.02 - Biblioteci publice comunale, orasenesti, municipale - la data de 30.09.2024**

Denumirea indicatorilor	Cod indicator	Credite de angajament		Credite bugetare		Angajamente bugetare	Angajamente legale	Plati efectuate	Angajamente legale de platit	Cheltuieli efective
		Anuale aprobate la finele perioadei de raportare	Trimestriale cumulate	Anuale aprobate la finele perioadei de raportare	Trimestriale cumulate					
TOTAL SECTIUNILE FUNCTIONARE + DEZVOLTARE		0	0	284.000	269.000	284.000	284.000	204.318	79.682	207.411
SECTIUNEA DE FUNCTIONARE		0	0	284.000	269.000	284.000	284.000	204.318	79.682	207.411
Total cheltuieli		0	0	284.000	269.000	284.000	284.000	204.318	79.682	207.411
CHELTUIELI CURENTE	01	0	0	284.000	269.000	284.000	284.000	204.318	79.682	207.411
TITLUL I CHELTUIELI DE PERSONAL	10	0	0	284.000	269.000	284.000	284.000	204.318	79.682	207.411
Cheltuieli salariale in bani	10.01	0	0	268.000	253.000	268.000	268.000	199.824	68.176	202.849
Salarii de baza	10.01.01	0	0	256.000	241.000	256.000	256.000	191.090	64.910	194.018
Indemnizatie de hrana	10.01.17	0	0	12.000	12.000	12.000	12.000	8.734	3.266	8.831
Cheltuieli salariale in natura	10.02	0	0	9.000	9.000	9.000	9.000	0	9.000	0
Tichete de vacanta	10.02.06	0	0	9.000	9.000	9.000	9.000	0	9.000	0
Contributii	10.03	0	0	7.000	7.000	7.000	7.000	4.494	2.506	4.562
Contributia asiguratorie pentru munca	10.03.07	0	0	7.000	7.000	7.000	7.000	4.494	2.506	4.562

ORDONATOR CREDITE,  
TRAISTARU DANIEL



CONTABIL,  
EC DIMUTA OANA MARIA



**CONTUL DE EXECUTIE AL INSTITUTIILOR PUBLICE - CHELTUIELI**  
**67.02.05.01 - Sport - la data de 30.09.2024**

Denumirea indicatorilor	Cod indicator	Credite de angajament		Credite bugetare		Angajamente bugetare	Angajamente legale	Plati efectuate	Angajamente legale de platit	Cheltuieli efective
		Anuale aprobate la finele perioadei de raportare	Trimestriale cumulate	Anuale aprobate la finele perioadei de raportare	Trimestriale cumulate					
TOTAL SECTIUNILE FUNCTIONARE + DEZVOLTARE		0	0	239.000	239.000	239.000	239.000	150.000	89.000	150.000
SECTIUNEA DE FUNCTIONARE		0	0	239.000	239.000	239.000	239.000	150.000	89.000	150.000
Total cheltuieli		0	0	239.000	239.000	239.000	239.000	150.000	89.000	150.000
CHELTUIELI CURENTE	01	0	0	239.000	239.000	239.000	239.000	150.000	89.000	150.000
TITLUL XI ALTE CHELTUIELI	59	0	0	239.000	239.000	239.000	<b>239.000</b>	150.000	89.000	150.000
Asociatii si fundatii	59.11	0	0	239.000	239.000	239.000	239.000	150.000	89.000	150.000

ORDONATOR CREDITE,  
TRAISTARU DANIEL



CONTABIL,  
EC DIMUTA OANA MARIA

**CONTUL DE EXECUTIE AL INSTITUTIILOR PUBLICE - CHELTUIELI**  
**67.02.06 - Servicii religioase - la data de 30.09.2024**

Denumirea indicatorilor	Cod indicator	Credite de angajament		Credite bugetare		Angajamente bugetare	Angajamente legale	Plati efectuate	Angajamente legale de platit	Cheltuieli efective
		Anuale aprobate la finele perioadei de raportare	Trimestriale cumulate	Anuale aprobate la finele perioadei de raportare	Trimestriale cumulate					
TOTAL SECTIUNILE FUNCTIONARE + DEZVOLTARE		0	0	163.000	163.000	163.000	163.000	60.000	103.000	60.000
SECTIUNEA DE FUNCTIONARE		0	0	163.000	163.000	163.000	163.000	60.000	103.000	60.000
Total cheltuieli		0	0	163.000	163.000	163.000	163.000	60.000	103.000	60.000
CHELTUIELI CURENTE	01	0	0	163.000	163.000	163.000	163.000	60.000	103.000	60.000
TITLUL II BUNURI SI SERVICII	20	0	0	25.000	25.000	25.000	25.000	0	25.000	0
Bunuri si servicii	20.01	0	0	25.000	25.000	25.000	25.000	0	25.000	0
Incalzit, iluminat si forta motrica	20.01.03	0	0	25.000	25.000	25.000	25.000	0	25.000	0
TITLUL XI ALTE CHELTUIELI	59	0	0	138.000	138.000	138.000	138.000	60.000	78.000	60.000
Sustinerea cultelor	59.12	0	0	138.000	138.000	138.000	138.000	60.000	78.000	60.000

**ORDONATOR CREDITE,**  
**TRAISTARU DANIEL**




**CONTABIL,**  
**EC DIMUTA OANA MARIA**

**CONTUL DE EXECUTIE AL INSTITUTIILOR PUBLICE - CHELTUIELI**  
**67.02.50 - Alte servicii în domeniile culturii, recreerii si religiei - la data de 30.09.2024**

Denumirea indicatorilor	Cod indicator	Credite de angajament		Credite bugetare		Angajamente bugetare	Angajamente legale	Plati efectuate	Angajamente legale de platit	Cheltuieli efective
		Anuale aprobate la finele perioadei de raportare	Trimestriale cumulate	Anuale aprobate la finele perioadei de raportare	Trimestriale cumulate					
TOTAL SECTIUNILE FUNCTIONARE + DEZVOLTARE		20.000	20.000	140.000	140.000	140.000	140.000	0	140.000	142.511
SECTIUNEA DE DEZVOLTARE		20.000	20.000	140.000	140.000	140.000	140.000	0	140.000	142.511
Total cheltuieli		20.000	20.000	140.000	140.000	140.000	140.000	0	140.000	142.511
CHELTUIELI CURENTE	01	20.000	20.000	20.000	20.000	20.000	20.000	0	20.000	0
TITLUL X Proiecte cu finantare din fonduri externe nerambursabile aferente cadrului financiar 2014-2020	58	20.000	20.000	20.000	20.000	20.000	20.000	0	20.000	0
Programe din Fondul European de Dezvoltare Regionala (FEDR)	58.01	20.000	20.000	20.000	20.000	20.000	20.000	0	20.000	0
Cheltuieli neeligibile	58.01.03	20.000	20.000	20.000	20.000	20.000	20.000	0	20.000	0
CHELTUIELI DE CAPITAL	70	0	0	120.000	120.000	120.000	120.000	0	120.000	142.511
TITLUL XV ACTIVE NEFINANCIARE	71	0	0	120.000	120.000	120.000	120.000	0	120.000	142.511
Active fixe	71.01	0	0	120.000	120.000	120.000	120.000	0	120.000	142.511
Constructii	71.01.01	0	0	120.000	120.000	120.000	120.000	0	120.000	142.511

ORDONATOR CREDITE,  
TRAISTARU DANIEL



CONTABIL,  
EC DIMUTA OANA MARIA

**CONTUL DE EXECUTIE AL INSTITUTIILOR PUBLICE - CHELTUIELI**  
**68.02.05.02 - Asistenta sociala in caz de invaliditate - la data de 30.09.2024**

Denumirea indicatorilor	Cod indicator	Credite de angajament		Credite bugetare		Angajamente bugetare	Angajamente legale	Plati efectuate	Angajamente legale de platit	Cheltuieli efective
		Anuale aprobate la finele perioadei de raportare	Trimestriale cumulate	Anuale aprobate la finele perioadei de raportare	Trimestriale cumulate					
TOTAL SECTIUNILE FUNCTIONARE + DEZVOLTARE		0	0	7.309.000	6.073.000	6.755.000	6.755.000	5.021.803	1.733.197	5.433.382
SECTIUNEA DE FUNCTIONARE		0	0	7.309.000	6.073.000	6.755.000	6.755.000	5.021.803	1.733.197	5.433.382
Total cheltuieli		0	0	7.309.000	6.073.000	6.755.000	6.755.000	5.021.803	1.733.197	5.433.382
CHELTUIELI CURENTE	01	0	0	7.309.000	6.073.000	6.755.000	6.755.000	5.021.803	1.733.197	5.433.382
TITLUL I CHELTUIELI DE PERSONAL	10	0	0	3.049.000	2.367.000	3.049.000	3.049.000	1.997.482	1.051.518	2.028.168
Cheltuieli salariale in bani	10.01	0	0	2.892.000	2.214.000	2.892.000	2.892.000	1.954.164	937.836	1.984.311
Salarii de baza	10.01.01	0	0	2.678.000	2.000.000	2.678.000	2.678.000	1.783.914	894.086	1.813.714
Indemnizatie de hrana	10.01.17	0	0	214.000	214.000	214.000	214.000	170.250	43.750	170.597
Cheltuieli salariale in natura	10.02	0	0	90.000	90.000	90.000	90.000	0	90.000	0
Tichete de vacanta	10.02.06	0	0	90.000	90.000	90.000	90.000	0	90.000	0
Contributii	10.03	0	0	67.000	63.000	67.000	67.000	43.318	23.682	43.857
Contributia asiguratorie pentru munca	10.03.07	0	0	67.000	63.000	67.000	67.000	43.318	23.682	43.857
TITLUL IX ASISTENTA SOCIALA	57	0	0	4.260.000	3.706.000	3.706.000	3.706.000	3.024.321	681.679	3.405.214
Ajutoare sociale	57.02	0	0	4.260.000	3.706.000	3.706.000	3.706.000	3.024.321	681.679	3.405.214
Ajutoare sociale in numerar	57.02.01	0	0	4.260.000	3.706.000	3.706.000	3.706.000	3.024.321	681.679	3.405.214

ORDONATOR CREDITE,  
TRAISTARU DANIEL

CONTABIL,  
EC DIMUTA OANA MARIA

**CONTUL DE EXECUTIE AL INSTITUTIILOR PUBLICE - CHELTUIELI**  
**68.02.50.50 - Alte cheltuieli in domeniul asistentei sociale - la data de 30.09.2024**

Denumirea indicatorilor	Cod indicator	Credite de angajament		Credite bugetare		Angajamente bugetare	Angajamente legale	Plati efectuate	Angajamente legale de platit	Cheltuieli efective
		Anuale aprobate la finele perioadei de raportare	Trimestriale cumulate	Anuale aprobate la finele perioadei de raportare	Trimestriale cumulate					
TOTAL SECTIUNILE FUNCTIONARE + DEZVOLTARE		0	0	10.000	10.000	10.000	10.000	6.800	3.200	6.800
SECTIUNEA DE FUNCTIONARE		0	0	10.000	10.000	10.000	10.000	6.800	3.200	6.800
Total cheltuieli		0	0	10.000	10.000	10.000	10.000	6.800	3.200	6.800
CHELTUIELI CURENTE	01	0	0	10.000	10.000	10.000	10.000	6.800	3.200	6.800
TITLUL IX ASISTENTA SOCIALA	57	0	0	10.000	10.000	10.000	10.000	6.800	3.200	6.800
Ajutoare sociale	57.02	0	0	10.000	10.000	10.000	10.000	6.800	3.200	6.800
Ajutoare sociale in numerar	57.02.01	0	0	10.000	10.000	10.000	10.000	6.800	3.200	6.800

ORDONATOR CREDITE,  
TRAISTARU DANIEL



CONTABIL,  
EC DIMUTA OANA MARIA



**CONTUL DE EXECUTIE AL INSTITUTIILOR PUBLICE - CHELTUIELI**  
**70.02.05.01 - Alimentare cu apa - la data de 30.09.2024**

Denumirea indicatorilor	Cod indicator	Credite de angajament		Credite bugetare		Angajamente bugetare	Angajamente legale	Plati efectuate	Angajamente legale de platit	Cheltuieli efective
		Anuale aprobate la finele perioadei de raportare	Trimestriale cumulate	Anuale aprobate la finele perioadei de raportare	Trimestriale cumulate					
TOTAL SECTIUNILE FUNCTIONARE + DEZVOLTARE		8.125.000	8.125.000	23.484.000	23.484.000	23.484.000	23.484.000	14.054.104	9.429.896	8.320.031
SECTIUNEA DE FUNCTIONARE		0	0	39.000	39.000	39.000	39.000	17.400	21.600	17.400
Total cheltuieli		0	0	39.000	39.000	39.000	39.000	17.400	21.600	17.400
CHELTUIELI CURENTE	01	0	0	15.000	15.000	15.000	15.000	0	15.000	0
TITLUL II BUNURI SI SERVICII	20	0	0	15.000	15.000	15.000	15.000	0	15.000	0
Contributii ale administratiei publice locale la realizarea unor lucrari si servicii de interes public local, in baza unor conventii sau contracte de asociere	20.19	0	0	15.000	15.000	15.000	15.000	0	15.000	0
OPERATIUNI FINANCIARE	79	0	0	24.000	24.000	24.000	24.000	17.400	6.600	17.400
TITLUL XIX RAMBURSARI DE CREDITE	81	0	0	24.000	24.000	24.000	24.000	17.400	6.600	17.400
Rambursari de credite interne	81.02	0	0	24.000	24.000	24.000	24.000	17.400	6.600	17.400
Rambursari de credite aferente datoriei publice interne locale	81.02.05	0	0	24.000	24.000	24.000	24.000	17.400	6.600	17.400
SECTIUNEA DE DEZVOLTARE		8.125.000	8.125.000	23.445.000	23.445.000	23.445.000	23.445.000	14.036.704	9.408.296	8.302.631
Total cheltuieli		8.125.000	8.125.000	23.445.000	23.445.000	23.445.000	23.445.000	14.036.704	9.408.296	8.302.631
CHELTUIELI CURENTE	01	8.125.000	8.125.000	8.125.000	8.125.000	8.125.000	8.125.000	0	8.125.000	0
TITLUL XII PROIECTE CU FINANTARE DIN SUMELE REPREZENTAND ASISTENTA FINANCIARA NERAMBURSABILA AFERENTA PNRR	60	8.125.000	8.125.000	8.125.000	8.125.000	8.125.000	8.125.000	0	8.125.000	0
Fonduri europene nerambursabile	60.01	8.125.000	8.125.000	8.125.000	8.125.000	8.125.000	8.125.000	0	8.125.000	0

Denumirea indicatorilor	Cod indicator	Credite de angajament		Credite bugetare		Angajamente bugetare	Angajamente legale	Plati efectuate	Angajamente legale de platit	Cheltuieli efective
		Anuale aprobate la finele perioadei de raportare	Trimestriale cumulate	Anuale aprobate la finele perioadei de raportare	Trimestriale cumulate					
CHELTUIELI DE CAPITAL	70	0	0	15.320.000	15.320.000	15.320.000	15.320.000	14.036.704	1.283.296	8.302.631
TITLUL XV ACTIVE NEFINANCIARE	71	0	0	15.320.000	15.320.000	15.320.000	15.320.000	14.036.704	1.283.296	8.302.631
Active fixe	71.01	0	0	15.320.000	15.320.000	15.320.000	15.320.000	14.036.704	1.283.296	8.302.631
Constructii	71.01.01	0	0	15.320.000	15.320.000	15.320.000	15.320.000	14.036.704	1.283.296	8.302.631

**ORDONATOR CREDITE,  
TRAISTARU DANIEL**



**CONTABIL,  
EC DIMUTA OANA MARIA**

**CONTUL DE EXECUTIE AL INSTITUTIILOR PUBLICE - CHELTUIELI**  
**70.02.06 - Iluminat public si electrificari rurale - la data de 30.09.2024**

Denumirea indicatorilor	Cod indicator	Credite de angajament		Credite bugetare		Angajamente bugetare	Angajamente legale	Plati efectuate	Angajamente legale de platit	Cheltuieli efective
		Anuale aprobate la finele perioadei de raportare	Trimestriale cumulate	Anuale aprobate la finele perioadei de raportare	Trimestriale cumulate					
TOTAL SECTIUNILE FUNCTIONARE + DEZVOLTARE		0	0	3.325.000	3.175.000	3.175.000	3.175.000	216.980	2.958.020	216.980
SECTIUNEA DE FUNCTIONARE		0	0	700.000	650.000	650.000	650.000	216.980	433.020	216.980
Total cheltuieli		0	0	700.000	650.000	650.000	650.000	216.980	433.020	216.980
CHELTUIELI CURENTE	01	0	0	700.000	650.000	650.000	650.000	216.980	433.020	216.980
TITLUL II BUNURI SI SERVICII	20	0	0	700.000	650.000	650.000	650.000	216.980	433.020	216.980
Bunuri si servicii	20.01	0	0	700.000	650.000	650.000	650.000	216.980	433.020	216.980
Incalzit, iluminat si forta motrica	20.01.03	0	0	550.000	500.000	500.000	500.000	216.980	283.020	216.980
Alte bunuri si servicii pentru intretinere si functionare	20.01.30	0	0	150.000	150.000	150.000	150.000	0	150.000	0
SECTIUNEA DE DEZVOLTARE		0	0	2.625.000	2.525.000	2.525.000	2.525.000	0	2.525.000	0
Total cheltuieli		0	0	2.625.000	2.525.000	2.525.000	2.525.000	0	2.525.000	0
CHELTUIELI DE CAPITAL	70	0	0	2.625.000	2.525.000	2.525.000	2.525.000	0	2.525.000	0
TITLUL XV ACTIVE NEFINANCIARE	71	0	0	2.625.000	2.525.000	2.525.000	2.525.000	0	2.525.000	0
Active fixe	71.01	0	0	2.625.000	2.525.000	2.525.000	2.525.000	0	2.525.000	0
Constructii	71.01.01	0	0	2.625.000	2.525.000	2.525.000	2.525.000	0	2.525.000	0

ORDONATOR CREDITE,  
TRAISTARU DANIEL



CONTABIL,  
EC DIMUTA OANA MARIA



**CONTUL DE EXECUTIE AL INSTITUTIILOR PUBLICE - CHELTUIELI**  
**70.02.07 - Alimentare cu gaze naturale in localitati - la data de 30.09.2024**

Denumirea indicatorilor	Cod indicator	Credite de angajament		Credite bugetare		Angajamente bugetare	Angajamente legale	Plati efectuate	Angajamente legale de platit	Cheltuieli efective
		Anuale aprobate la finele perioadei de raportare	Trimestriale cumulate	Anuale aprobate la finele perioadei de raportare	Trimestriale cumulate					
TOTAL SECTIUNILE FUNCTIONARE + DEZVOLTARE		0	0	2.272.000	2.272.000	2.272.000	2.272.000	1.761.827	510.173	0
SECTIUNEA DE DEZVOLTARE		0	0	2.272.000	2.272.000	2.272.000	2.272.000	1.761.827	510.173	0
Total cheltuieli		0	0	2.272.000	2.272.000	2.272.000	2.272.000	1.761.827	510.173	0
CHELTUIELI DE CAPITAL	70	0	0	2.272.000	2.272.000	2.272.000	2.272.000	1.761.827	510.173	0
TITLUL XV ACTIVE NEFINANCIARE	71	0	0	2.272.000	2.272.000	2.272.000	2.272.000	1.761.827	510.173	0
Active fixe	71.01	0	0	2.272.000	2.272.000	2.272.000	2.272.000	1.761.827	510.173	0
Constructii	71.01.01	0	0	2.272.000	2.272.000	2.272.000	2.272.000	1.761.827	510.173	0

ORDONATOR CREDITE,  
TRAISTARU DANIEL



CONTABIL,  
EC DIMUTA OANA MARIA

## CONTUL DE EXECUTIE AL INSTITUTIILOR PUBLICE - CHELTUIELI

70.02.50 - Alte servicii in domeniul locuintei, serviciilor si dezvoltarii comunale - la data de 30.09.2024

Denumirea indicatorilor	Cod indicator	Credite de angajament		Credite bugetare		Angajamente bugetare	Angajamente legale	Plati efectuate	Angajamente legale de platit	Cheltuieli efective
		Anuale aprobate la finele perioadei de raportare	Trimestriale cumulate	Anuale aprobate la finele perioadei de raportare	Trimestriale cumulate					
TOTAL SECTIUNILE FUNCTIONARE + DEZVOLTARE		43.139.000	43.139.000	52.859.000	51.759.000	51.759.000	51.759.000	2.520.263	49.238.737	9.063.337
SECTIUNEA DE FUNCTIONARE		0	0	3.400.000	2.300.000	2.300.000	2.300.000	1.871.690	428.310	1.878.666
Total cheltuieli		0	0	3.400.000	2.300.000	2.300.000	2.300.000	1.871.690	428.310	1.878.666
CHELTUIELI CURENTE	01	0	0	3.400.000	2.300.000	2.300.000	2.300.000	1.871.690	428.310	1.878.666
TITLUL II BUNURI SI SERVICII	20	0	0	3.400.000	2.300.000	2.300.000	2.300.000	1.871.690	428.310	1.878.666
Bunuri si servicii	20.01	0	0	3.180.000	2.280.000	2.280.000	2.280.000	1.871.690	408.310	1.878.666
Materiale si prestari de servicii cu caracter functional	20.01.09	0	0	150.000	100.000	100.000	100.000	0	100.000	0
Alte bunuri si servicii pentru intretinere si functionare	20.01.30	0	0	3.030.000	2.180.000	2.180.000	2.180.000	1.871.690	308.310	1.878.666
Reparatii curente	20.02	0	0	20.000	20.000	20.000	20.000	0	20.000	0
Alte cheltuieli	20.30	0	0	200.000	0	0	0	0	0	0
alte cheltuieli cu bunuri si servicii	20.30.30	0	0	200.000	0	0	0	0	0	0
SECTIUNEA DE DEZVOLTARE		43.139.000	43.139.000	49.459.000	49.459.000	49.459.000	49.459.000	648.573	48.810.427	7.184.671
Total cheltuieli		43.139.000	43.139.000	49.459.000	49.459.000	49.459.000	49.459.000	648.573	48.810.427	7.184.671
CHELTUIELI CURENTE	01	43.139.000	43.139.000	43.139.000	43.139.000	43.139.000	43.139.000	146.564	42.992.436	2.665.984
TITLUL X Proiecte cu finantare din fonduri externe nerambursabile aferente cadrului financiar 2014-2020	58	20.000	20.000	20.000	20.000	20.000	20.000	5.549	14.451	2.665.984
Programe din Fondul European de Dezvoltare Regionala (FEDR)	58.01	20.000	20.000	20.000	20.000	20.000	20.000	5.549	14.451	2.665.984
Finantarea externa nerambursabila	58.01.02	0	0	0	0	0	0	0	0	2.665.984

Denumirea indicatorilor	Cod indicator	Credite de angajament		Credite bugetare		Angajamente bugetare	Angajamente legale	Plati efectuate	Angajamente legale de platit	Cheltuieli efective
		Anuale aprobate la finele perioadei de raportare	Trimestriale cumulate	Anuale aprobate la finele perioadei de raportare	Trimestriale cumulate					
Cheltuieli neeligibile	58.01.03	20.000	20.000	20.000	20.000	20.000	20.000	5.549	14.451	0
TITLUL XII PROIECTE CU FINANTARE DIN SUMELE REPREZENTAND ASISTENTA FINANCIARA NERAMBURSABILA AFERENTA PNRR	60	43.119.000	43.119.000	43.119.000	43.119.000	43.119.000	43.119.000	141.015	42.977.985	0
Fonduri europene nerambursabile	60.01	43.119.000	43.119.000	43.119.000	43.119.000	43.119.000	43.119.000	141.015	42.977.985	0
CHELTUIELI DE CAPITAL	70	0	0	6.320.000	6.320.000	6.320.000	6.320.000	502.009	5.817.991	4.518.687
TITLUL XV ACTIVE NEFINANCIARE	71	0	0	6.320.000	6.320.000	6.320.000	6.320.000	502.009	5.817.991	4.518.687
Active fixe	71.01	0	0	6.320.000	6.320.000	6.320.000	6.320.000	502.009	5.817.991	4.518.687
Constructii	71.01.01	0	0	6.320.000	6.320.000	6.320.000	6.320.000	502.009	5.817.991	4.518.687

ORDONATOR CREDITE,  
TRAISTARU DANIEL



CONTABIL,  
EC DIMUTA OANA MARIA

**CONTUL DE EXECUTIE AL INSTITUTIILOR PUBLICE - CHELTUIELI**  
**74.02.05.02 - Colectarea, tratarea si distrugerea deseurilor - la data de 30.09.2024**

Denumirea indicatorilor	Cod indicator	Credite de angajament		Credite bugetare		Angajamente bugetare	Angajamente legale	Plati efectuate	Angajamente legale de platit	Cheltuieli efective
		Anuale aprobate la finele perioadei de raportare	Trimestriale cumulate	Anuale aprobate la finele perioadei de raportare	Trimestriale cumulate					
TOTAL SECTIUNILE FUNCTIONARE + DEZVOLTARE		0	0	4.839.000	4.720.000	4.720.000	4.720.000	3.568.982	1.151.018	4.206.297
SECTIUNEA DE FUNCTIONARE		0	0	4.839.000	4.720.000	4.720.000	4.720.000	3.568.982	1.151.018	4.206.297
Total cheltuieli		0	0	4.839.000	4.720.000	4.720.000	4.720.000	3.568.982	1.151.018	4.206.297
CHELTUIELI CURENTE	01	0	0	4.839.000	4.720.000	4.720.000	4.720.000	3.568.982	1.151.018	4.206.297
TITLUL II BUNURI SI SERVICII	20	0	0	4.839.000	4.720.000	4.720.000	4.720.000	3.568.982	1.151.018	4.206.297
Bunuri si servicii	20.01	0	0	4.839.000	4.720.000	4.720.000	4.720.000	3.568.982	1.151.018	4.206.297
Materiale si prestari de servicii cu caracter functional	20.01.09	0	0	20.000	20.000	20.000	20.000	0	20.000	0
Alte bunuri si servicii pentru intretinere si functionare	20.01.30	0	0	4.819.000	4.700.000	4.700.000	4.700.000	3.568.982	1.131.018	4.206.297

ORDONATOR CREDITE,  
TRAISTARU DANIEL




CONTABIL,  
EC DIMUTA OANA MARIA

**CONTUL DE EXECUTIE AL INSTITUTIILOR PUBLICE - CHELTUIELI**  
**84.02.03.03 - Strazi - la data de 30.09.2024**

Denumirea indicatorilor	Cod indicator	Credite de angajament		Credite bugetare		Angajamente bugetare	Angajamente legale	Plati efectuate	Angajamente legale de platit	Cheltuieli efective
		Anuale aprobate la finele perioadei de raportare	Trimestriale cumulate	Anuale aprobate la finele perioadei de raportare	Trimestriale cumulate					
TOTAL SECTIUNILE FUNCTIONARE + DEZVOLTARE		0	0	30.773.000	30.773.000	29.689.834	<b>29.689.834</b>	16.254.796	13.435.038	20.621.470
SECTIUNEA DE FUNCTIONARE		0	0	320.000	320.000	320.000	320.000	0	320.000	0
Total cheltuieli		0	0	320.000	320.000	320.000	320.000	0	320.000	0
CHELTUIELI CURENTE	01	0	0	320.000	320.000	320.000	320.000	0	320.000	0
TITLUL II BUNURI SI SERVICII	20	0	0	320.000	320.000	320.000	320.000	0	320.000	0
Bunuri si servicii	20.01	0	0	20.000	20.000	20.000	20.000	0	20.000	0
Materiale si prestari de servicii cu caracter functional	20.01.09	0	0	20.000	20.000	20.000	20.000	0	20.000	0
Reparatii curente	20.02	0	0	300.000	300.000	300.000	300.000	0	300.000	0
SECTIUNEA DE DEZVOLTARE		0	0	30.453.000	30.453.000	29.369.834	29.369.834	16.254.796	13.115.038	20.621.470
Total cheltuieli		0	0	30.453.000	30.453.000	29.369.834	29.369.834	16.254.796	13.115.038	20.621.470
CHELTUIELI DE CAPITAL	70	0	0	30.453.000	30.453.000	30.453.000	30.453.000	17.337.962	13.115.038	20.621.470
TITLUL XV ACTIVE NEFINANCIARE	71	0	0	30.453.000	30.453.000	30.453.000	30.453.000	17.337.962	13.115.038	20.621.470
Active fixe	71.01	0	0	30.453.000	30.453.000	30.453.000	30.453.000	17.337.962	13.115.038	20.621.470
Constructii	71.01.01	0	0	30.272.000	30.272.000	30.272.000	30.272.000	17.337.962	12.934.038	20.621.470
Alte active fixe	71.01.30	0	0	181.000	181.000	181.000	181.000	0	181.000	0
PLATI EFECTUATE IN ANII PRECEDENTI SI RECUPERATE IN ANUL CURENT	84	0	0	0	0	-1.083.166	-1.083.166	-1.083.166	0	0
TITLUL XXI PATI EFECTUATE IN ANII PRECEDENTI SI RECUPERATE IN ANUL CURENT	85	0	0	0	0	-1.083.166	-1.083.166	-1.083.166	0	0

Denumirea indicatorilor	Cod indicator	Credite de angajament		Credite bugetare		Angajamente bugetare	Angajamente legale	Plati efectuate	Angajamente legale de platit	Cheltuieli efective
		Anuale aprobate la finele perioadei de raportare	Trimestriale cumulate	Anuale aprobate la finele perioadei de raportare	Trimestriale cumulate					
Plati efectuate in anii precedenti si recuperate in anul curent	85.01	0	0	0	0	-1.083.166	-1.083.166	-1.083.166	0	0
Plati efectuate in anii precedenti si recuperate in anul curent in sectiunea de dezvoltare a bugetului local	85.01.02	0	0	0	0	-1.083.166	-1.083.166	-1.083.166	0	0

ORDONATOR CREDITE,  
TRAISTARU DANIEL



CONTABIL,  
EC DIMUTA OANA MARIA

**CONTUL DE EXECUTIE AL INSTITUTIILOR PUBLICE - CHELTUIELI**  
**87.02.50 - Alte actiuni economice - la data de 30.09.2024**

Denumirea indicatorilor	Cod indicator	Credite de angajament		Credite bugetare		Angajamente bugetare	Angajamente legale	Plati efectuate	Angajamente legale de platit	Cheltuieli efective
		Anuale aprobate la finele perioadei de raportare	Trimestriale cumulate	Anuale aprobate la finele perioadei de raportare	Trimestriale cumulate					
TOTAL SECTIUNILE FUNCTIONARE + DEZVOLTARE		3.455.000	3.455.000	3.455.000	3.455.000	3.455.000	3.455.000	0	3.455.000	5.719.740
SECTIUNEA DE DEZVOLTARE		3.455.000	3.455.000	3.455.000	3.455.000	3.455.000	3.455.000	0	3.455.000	5.719.740
Total cheltuieli		3.455.000	3.455.000	3.455.000	3.455.000	3.455.000	3.455.000	0	3.455.000	5.719.740
CHELTUIELI CURENTE	01	3.455.000	3.455.000	3.455.000	3.455.000	3.455.000	3.455.000	0	3.455.000	5.719.740
TITLUL X Proiecte cu finantare din fonduri externe nerambursabile aferente cadrului financiar 2014-2020	58	3.455.000	3.455.000	3.455.000	3.455.000	3.455.000	3.455.000	0	3.455.000	0
Programe din Fondul European de Dezvoltare Regionala (FEDR)	58.01	3.455.000	3.455.000	3.455.000	3.455.000	3.455.000	3.455.000	0	3.455.000	0
Cheltuieli neeligibile	58.01.03	3.455.000	3.455.000	3.455.000	3.455.000	3.455.000	3.455.000	0	3.455.000	0
CHELTUIELI DE CAPITAL	70	0	0	0	0	0	0	0	0	0
TITLUL XV ACTIVE NEFINANCIARE	71	0	0	0	0	0	0	0	0	5.719.740
Active fixe	71.01	0	0	0	0	0	0	0	0	5.719.740
Constructii	71.01.01	0	0	0	0	0	0	0	0	5.719.740

ORDONATOR CREDITE,  
TRAISTARU DANIEL



CONTABIL,  
EC DIMUTA OANA MARIA

**CONTUL DE EXECUTIE AL INSTITUTIILOR PUBLICE - CHELTUIELI**  
**65.07.03.01 - Invatamant prescolar - la data de 30.09.2024**

Denumirea indicatorilor	Cod indicator	Credite de angajament		Credite bugetare		Angajamente bugetare	Angajamente legale	Plati efectuate	Angajamente legale de platit	Cheltuieli efective
		Anuale aprobate la finele perioadei de raportare	Trimestriale cumulate	Anuale aprobate la finele perioadei de raportare	Trimestriale cumulate					
TOTAL SECTIUNILE FUNCTIONARE + DEZVOLTARE		230.000	230.000	230.000	230.000	230.000	230.000	120.000	110.000	4.344.942
SECTIUNEA DE DEZVOLTARE		230.000	230.000	230.000	230.000	230.000	230.000	120.000	110.000	4.344.942
Total cheltuieli		230.000	230.000	230.000	230.000	230.000	230.000	120.000	110.000	4.344.942
CHELTUIELI CURENTE	01	230.000	230.000	230.000	230.000	230.000	230.000	120.000	110.000	0
TITLUL X Proiecte cu finantare din fonduri externe nerambursabile aferente cadrului financiar 2014-2020	58	230.000	230.000	230.000	230.000	230.000	230.000	120.000	110.000	0
Programe din Fondul European de Dezvoltare Regionala (FEDR)	58.01	230.000	230.000	230.000	230.000	230.000	230.000	120.000	110.000	0
Finantarea nationala	58.01.01	16.000	16.000	16.000	16.000	16.000	16.000	0	16.000	0
Finantarea externa nerambursabila	58.01.02	86.000	86.000	86.000	86.000	86.000	86.000	0	86.000	0
Cheltuieli neeligibile	58.01.03	128.000	128.000	128.000	128.000	128.000	128.000	120.000	8.000	0
CHELTUIELI DE CAPITAL	70	0	0	0	0	0	0	0	0	0
TITLUL XV ACTIVE NEFINANCIARE	71	0	0	0	0	0	0	0	0	4.344.942
Active fixe	71.01	0	0	0	0	0	0	0	0	4.344.942
Constructii	71.01.01	0	0	0	0	0	0	0	0	4.344.942

ORDONATOR CREDITE,  
TRAISTARU DANIEL

CONTABIL,  
EC DIMUTA OANA MARIA



**CONTUL DE EXECUTIE AL INSTITUTIILOR PUBLICE - CHELTUIELI**  
**65.07.04.01 - Invatamant secundar inferior - la data de 30.09.2024**

Denumirea indicatorilor	Cod indicator	Credite de angajament		Credite bugetare		Angajamente bugetare	Angajamente legale	Plati efectuate	Angajamente legale de platit	Cheltuieli efective
		Anuale aprobate la finele perioadei de raportare	Trimestriale cumulate	Anuale aprobate la finele perioadei de raportare	Trimestriale cumulate					
TOTAL SECTIUNILE FUNCTIONARE + DEZVOLTARE		98.000	98.000	1.048.000	1.048.000	977.469	977.469	821.635	155.834	0
SECTIUNEA DE DEZVOLTARE		98.000	98.000	1.048.000	1.048.000	977.469	977.469	821.635	155.834	0
Total cheltuieli		98.000	98.000	1.048.000	1.048.000	977.469	977.469	821.635	155.834	0
CHELTUIELI CURENTE	01	98.000	98.000	98.000	98.000	98.000	98.000	87.036	10.964	0
TITLUL X Proiecte cu finantare din fonduri externe nerambursabile aferente cadrului financiar 2014-2020	58	98.000	98.000	98.000	98.000	98.000	98.000	87.036	10.964	0
Programe din Fondul European de Dezvoltare Regionala (FEDR)	58.01	98.000	98.000	98.000	98.000	98.000	98.000	87.036	10.964	0
Cheltuieli neeligibile	58.01.03	98.000	98.000	98.000	98.000	98.000	98.000	87.036	10.964	0
CHELTUIELI DE CAPITAL	70	0	0	950.000	950.000	950.000	950.000	805.130	144.870	0
TITLUL XV ACTIVE NEFINANCIARE	71	0	0	950.000	950.000	950.000	950.000	805.130	144.870	0
Active fixe	71.01	0	0	950.000	950.000	950.000	950.000	805.130	144.870	0
Constructii	71.01.01	0	0	950.000	950.000	950.000	950.000	805.130	144.870	0
PLATI EFECTUATE IN ANII PRECEDENTI SI RECUPERATE IN ANUL CURENT	84	0	0	0	0	-70.531	-70.531	-70.531	0	0
TITLUL XXI PATI EFECTUATE IN ANII PRECEDENTI SI RECUPERATE IN ANUL CURENT	85	0	0	0	0	-70.531	-70.531	-70.531	0	0
Plati efectuate in anii precedenti si recuperate in anul curent	85.01	0	0	0	0	-70.531	-70.531	-70.531	0	0

Denumirea indicatorilor	Cod indicator	Credite de angajament		Credite bugetare		Angajamente bugetare	Angajamente legale	Plati efectuate	Angajamente legale de platit	Cheltuieli efective
		Anuale aprobate la finele perioadei de raportare	Trimestriale cumulate	Anuale aprobate la finele perioadei de raportare	Trimestriale cumulate					
Plati efectuate in anii precedenti si recuperate in anul curent in sectiunea de dezvoltare a bugetului local	85.01.02	0	0	0	0	-70.531	-70.531	-70.531	0	0

**ORDONATOR CREDITE,  
TRAISTARU DANIEL**




**CONTABIL,  
EC DIMUTA OANA MARIA**

1

**CONTUL DE EXECUTIE AL INSTITUTIILOR PUBLICE - CHELTUIELI**  
**66.07.06.01 - Spitale generale - la data de 30.09.2024**

Denumirea indicatorilor	Cod indicator	Credite de angajament		Credite bugetare		Angajamente bugetare	Angajamente legale	Plati efectuate	Angajamente legale de platit	Cheltuieli efective
		Anuale aprobate la finele perioadei de raportare	Trimestriale cumulate	Anuale aprobate la finele perioadei de raportare	Trimestriale cumulate					
TOTAL SECTIUNILE FUNCTIONARE + DEZVOLTARE		118.000	118.000	1.324.000	1.324.000	1.324.000	1.324.000	1.190.321	133.679	0
SECTIUNEA DE DEZVOLTARE		118.000	118.000	1.324.000	1.324.000	1.324.000	1.324.000	1.190.321	133.679	0
Total cheltuieli		118.000	118.000	1.324.000	1.324.000	1.324.000	1.324.000	1.190.321	133.679	0
CHELTUIELI CURENTE	01	118.000	118.000	118.000	118.000	118.000	118.000	0	118.000	0
TITLUL X Proiecte cu finantare din fonduri externe nerambursabile aferente cadrului financiar 2014-2020	58	118.000	118.000	118.000	118.000	118.000	118.000	0	118.000	0
Programe din Fondul European de Dezvoltare Regionala (FEDR)	58.01	118.000	118.000	118.000	118.000	118.000	118.000	0	118.000	0
Cheltuieli neeligibile	58.01.03	118.000	118.000	118.000	118.000	118.000	118.000	0	118.000	0
CHELTUIELI DE CAPITAL	70	0	0	1.206.000	1.206.000	1.206.000	1.206.000	1.190.321	15.679	0
TITLUL XV ACTIVE NEFINANCIARE	71	0	0	1.206.000	1.206.000	1.206.000	1.206.000	1.190.321	15.679	0
Active fixe	71.01	0	0	1.206.000	1.206.000	1.206.000	1.206.000	1.190.321	15.679	0
Constructii	71.01.01	0	0	1.206.000	1.206.000	1.206.000	1.206.000	1.190.321	15.679	0

ORDONATOR CREDITE,  
TRAISTARU DANIEL



CONTABIL,  
EC DIMUTA OANA MARIA

**CONTUL DE EXECUTIE AL INSTITUTIILOR PUBLICE - CHELTUIELI**  
**67.07.50 - Alte servicii în domeniile culturii, recreerii si religiei - la data de 30.09.2024**

Denumirea indicatorilor	Cod indicator	Credite de angajament		Credite bugetare		Angajamente bugetare	Angajamente legale	Plati efectuate	Angajamente legale de platit	Cheltuieli efective
		Anuale aprobate la finele perioadei de raportare	Trimestriale cumulate	Anuale aprobate la finele perioadei de raportare	Trimestriale cumulate					
TOTAL SECTIUNILE FUNCTIONARE + DEZVOLTARE		98.000	98.000	98.000	98.000	98.000	98.000	42.959	55.041	7.405.486
SECTIUNEA DE DEZVOLTARE		98.000	98.000	98.000	98.000	98.000	98.000	42.959	55.041	7.405.486
Total cheltuieli		98.000	98.000	98.000	98.000	98.000	98.000	42.959	55.041	7.405.486
CHELTUIELI CURENTE	01	98.000	98.000	98.000	98.000	98.000	98.000	42.959	55.041	0
TITLUL X Proiecte cu finantare din fonduri externe nerambursabile aferente cadrului financiar 2014-2020	58	98.000	98.000	98.000	98.000	98.000	98.000	42.959	55.041	0
Programe din Fondul European de Dezvoltare Regionala (FEDR)	58.01	98.000	98.000	98.000	98.000	98.000	98.000	42.959	55.041	0
Cheltuieli neeligibile	58.01.03	98.000	98.000	98.000	98.000	98.000	98.000	42.959	55.041	0
CHELTUIELI DE CAPITAL	70	0	0	0	0	0	0	0	0	0
TITLUL XV ACTIVE NEFINANCIARE	71	0	0	0	0	0	0	0	0	7.405.486
Active fixe	71.01	0	0	0	0	0	0	0	0	7.405.486
Constructii	71.01.01	0	0	0	0	0	0	0	0	7.405.486

ORDONATOR CREDITE,  
TRAISTARU DANIEL

CONTABIL,  
EC DIMUTA OANA MARIA

## CONTUL DE EXECUTIE AL INSTITUTIILOR PUBLICE - CHELTUIELI

70.07.50 - Alte servicii in domeniul locuintei, serviciilor si dezvoltarii comunale - la data de 30.09.2024

Denumirea indicatorilor	Cod indicator	Credite de angajament		Credite bugetare		Angajamente bugetare	Angajamente legale	Plati efectuate	Angajamente legale de platit	Cheltuieli efective
		Anuale aprobate la finele perioadei de raportare	Trimestriale cumulate	Anuale aprobate la finele perioadei de raportare	Trimestriale cumulate					
TOTAL SECTIUNILE FUNCTIONARE + DEZVOLTARE		0	0	0	0	0	0	0	0	2.632.594
SECTIUNEA DE DEZVOLTARE		0	0	0	0	0	0	0	0	2.632.594
Total cheltuieli		0	0	0	0	0	0	0	0	2.632.594
CHELTUIELI CURENTE	01	0	0	0	0	0	0	0	0	2.632.594
TITLUL X Proiecte cu finantare din fonduri externe nerambursabile aferente cadrului financiar 2014-2020	58	0	0	0	0	0	0	0	0	2.632.594
Programe din Fondul European de Dezvoltare Regionala (FEDR)	58.01	0	0	0	0	0	0	0	0	2.632.594
Finantarea externa nerambursabila	58.01.02	0	0	0	0	0	0	0	0	2.632.594

ORDONATOR CREDITE,  
TRAISTARU DANIEL

CONTABIL,  
EC DIMUTA OANA MARIA



**CONTUL DE EXECUTIE AL INSTITUTIILOR PUBLICE - CHELTUIELI**  
**84.07.03.01 - Drumuri si poduri - la data de 30.09.2024**

Denumirea indicatorilor	Cod indicator	Credite de angajament		Credite bugetare		Angajamente bugetare	Angajamente legale	Plati efectuate	Angajamente legale de platit	Cheltuieli efective
		Anuale aprobate la finele perioadei de raportare	Trimestriale cumulate	Anuale aprobate la finele perioadei de raportare	Trimestriale cumulate					
TOTAL SECTIUNILE FUNCTIONARE + DEZVOLTARE		0	0	3.600.000	3.600.000	3.600.000	3.600.000	3.600.000	0	0
SECTIUNEA DE DEZVOLTARE		0	0	3.600.000	3.600.000	3.600.000	3.600.000	3.600.000	0	0
Total cheltuieli		0	0	3.600.000	3.600.000	3.600.000	3.600.000	3.600.000	0	0
CHELTUIELI DE CAPITAL	70	0	0	3.600.000	3.600.000	3.600.000	3.600.000	3.600.000	0	0
TITLUL XV ACTIVE NEFINANCIARE	71	0	0	3.600.000	3.600.000	3.600.000	3.600.000	3.600.000	0	0
Active fixe	71.01	0	0	3.600.000	3.600.000	3.600.000	3.600.000	3.600.000	0	0
Constructii	71.01.01	0	0	3.600.000	3.600.000	3.600.000	3.600.000	3.600.000	0	0

ORDONATOR CREDITE,  
TRAISTARU DANIEL



CONTABIL,  
EC DIMUTA OANA MARIA

**CONTUL DE EXECUTIE AL INSTITUTIILOR PUBLICE - CHELTUIELI**  
**87.07.50 - Alte actiuni economice - la data de 30.09.2024**

Denumirea indicatorilor	Cod indicator	Credite de angajament		Credite bugetare		Angajamente bugetare	Angajamente legale	Plati efectuate	Angajamente legale de platit	Cheltuieli efective
		Anuale aprobate la finele perioadei de raportare	Trimestriale cumulate	Anuale aprobate la finele perioadei de raportare	Trimestriale cumulate					
TOTAL SECTIUNILE FUNCTIONARE + DEZVOLTARE		68.000	68.000	1.312.000	1.312.000	1.312.000	1.312.000	1.311.200	800	0
SECTIUNEA DE DEZVOLTARE		68.000	68.000	1.312.000	1.312.000	1.312.000	1.312.000	1.311.200	800	0
Total cheltuieli		68.000	68.000	1.312.000	1.312.000	1.312.000	1.312.000	1.311.200	800	0
CHELTUIELI CURENTE	01	68.000	68.000	68.000	68.000	68.000	68.000	67.355	645	0
TITLUL X Proiecte cu finantare din fonduri externe nerambursabile aferente cadrului financiar 2014-2020	58	68.000	68.000	68.000	68.000	68.000	68.000	67.355	645	0
Programe din Fondul European de Dezvoltare Regionala (FEDR)	58.01	68.000	68.000	68.000	68.000	68.000	68.000	67.355	645	0
Cheltuieli neeligibile	58.01.03	68.000	68.000	68.000	68.000	68.000	68.000	67.355	645	0
CHELTUIELI DE CAPITAL	70	0	0	1.244.000	1.244.000	1.244.000	1.244.000	1.243.845	155	0
TITLUL XV ACTIVE NEFINANCIARE	71	0	0	1.244.000	1.244.000	1.244.000	1.244.000	1.243.845	155	0
Active fixe	71.01	0	0	1.244.000	1.244.000	1.244.000	1.244.000	1.243.845	155	0
Constructii	71.01.01	0	0	1.244.000	1.244.000	1.244.000	1.244.000	1.243.845	155	0

ORDONATOR CREDITE,  
TRAISTARU DANIEL



CONTABIL,  
EC DIMUTA OANA MARIA

**CONTUL DE EXECUTIE AL INSTITUTIILOR PUBLICE - CHELTUIELI**  
**65.10.04.01 - Invatamant secundar inferior - la data de 30.09.2024**

Denumirea indicatorilor	Cod indicator	Credite de angajament		Credite bugetare		Angajamente bugetare	Angajamente legale	Plati efectuate	Angajamente legale de platit	Cheltuieli efective
		Anuale aprobate la finele perioadei de raportare	Trimestriale cumulate	Anuale aprobate la finele perioadei de raportare	Trimestriale cumulate					
TOTAL SECTIUNILE FUNCTIONARE + DEZVOLTARE		0	0	99.000	78.000	78.000	78.000	0	78.000	571
SECTIUNEA DE FUNCTIONARE		0	0	99.000	78.000	78.000	78.000	0	78.000	0
Total cheltuieli		0	0	99.000	78.000	78.000	78.000	0	78.000	0
CHELTUIELI CURENTE	01	0	0	99.000	78.000	78.000	78.000	0	78.000	0
TITLUL II BUNURI SI SERVICII	20	0	0	99.000	78.000	78.000	78.000	0	78.000	0
Bunuri si servicii	20.01	0	0	99.000	78.000	78.000	78.000	0	78.000	0
Furnituri de birou	20.01.01	0	0	89.000	69.000	69.000	69.000	0	69.000	0
Alte bunuri si servicii pentru intretinere si functionare	20.01.30	0	0	5.000	5.000	5.000	5.000	0	5.000	0
Bunuri de natura obiectelor de inventar	20.05	0	0	84.000	64.000	64.000	64.000	0	64.000	0
Alte obiecte de inventar	20.05.30	0	0	10.000	9.000	9.000	9.000	0	9.000	0
SECTIUNEA DE DEZVOLTARE		0	0	0	0	0	0	0	9.000	0
Total cheltuieli		0	0	0	0	0	0	0	0	571
CHELTUIELI DE CAPITAL	70	0	0	0	0	0	0	0	0	571
TITLUL XV ACTIVE NEFINANCIARE	71	0	0	0	0	0	0	0	0	571
Active fixe	71.01	0	0	0	0	0	0	0	0	571
Alte active fixe	71.01.30	0	0	0	0	0	0	0	0	571

ORDONATOR CREDITE,  
TRAISTARU DANIEL

CONTABIL,  
EC DIMUTA OANA MARIA



**CONTUL DE EXECUTIE AL INSTITUTIILOR PUBLICE - CHELTUIELI**  
**65.10.04.02 - Invatamant secundar superior - la data de 30.09.2024**

Denumirea indicatorilor	Cod indicator	Credite de angajament		Credite bugetare		Angajamente bugetare	Angajamente legale	Plati efectuate	Angajamente legale de platit	Cheltuieli efective
		Anuale aprobate la finele perioadei de raportare	Trimestriale cumulate	Anuale aprobate la finele perioadei de raportare	Trimestriale cumulate					
TOTAL SECTIUNILE FUNCTIONARE + DEZVOLTARE		0	0	225.000	225.000	225.000	225.000	7.232	217.768	7.232
SECTIUNEA DE FUNCTIONARE		0	0	221.000	221.000	221.000	221.000	7.232	213.768	7.232
Total cheltuieli		0	0	221.000	221.000	221.000	221.000	7.232	213.768	7.232
CHELTUIELI CURENTE	01	0	0	221.000	221.000	221.000	221.000	7.232	213.768	7.232
TITLUL II BUNURI SI SERVICII	20	0	0	221.000	221.000	221.000	221.000	7.232	213.768	7.232
Bunuri si servicii	20.01	0	0	221.000	221.000	221.000	221.000	7.232	213.768	7.232
Furnituri de birou	20.01.01	0	0	191.000	191.000	191.000	191.000	7.232	183.768	7.232
Transport	20.01.07	0	0	10.000	10.000	10.000	10.000	0	10.000	0
Materiale si prestari de servicii cu caracter functional	20.01.09	0	0	10.000	10.000	10.000	10.000	1.190	8.810	1.190
Alte bunuri si servicii pentru intretinere si functionare	20.01.30	0	0	50.000	50.000	50.000	50.000	5.347	44.653	5.347
Bunuri de natura obiectelor de inventar	20.05	0	0	121.000	121.000	121.000	121.000	695	120.305	695
Alte obiecte de inventar	20.05.30	0	0	30.000	30.000	30.000	30.000	0	30.000	0
SECTIUNEA DE DEZVOLTARE		0	0	30.000	30.000	30.000	30.000	0	30.000	0
Total cheltuieli		0	0	4.000	4.000	4.000	4.000	0	4.000	0
CHELTUIELI DE CAPITAL	70	0	0	4.000	4.000	4.000	4.000	0	4.000	0
TITLUL XV ACTIVE NEFINANCIARE	71	0	0	4.000	4.000	4.000	4.000	0	4.000	0
Active fixe	71.01	0	0	4.000	4.000	4.000	4.000	0	4.000	0

Denumirea indicatorilor	Cod indicator	Credite de angajament		Credite bugetare		Angajamente bugetare	Angajamente legale	Plati efectuate	Angajamente legale de platit	Cheltuieli efective
		Anuale aprobate la finele perioadei de raportare	Trimestriale cumulate	Anuale aprobate la finele perioadei de raportare	Trimestriale cumulate					
Mobilier, aparatura birotica si alte active corporale	71.01.03	0	0	4.000	4.000	4.000	4.000	0	4.000	0

ORDONATOR CREDITE,  
TRAISTARU DANIEL



CONTABIL,  
EC DIMUTA OANA MARIA

.....

**CONTUL DE EXECUTIE AL INSTITUTIILOR PUBLICE - CHELTUIELI**  
**66.10.06.01 - Spitale generale - la data de 30.09.2024**

Denumirea indicatorilor	Cod indicator	Credite de angajament		Credite bugetare		Angajamente bugetare	Angajamente legale	Plati efectuate	Angajamente legale de platit	Cheltuieli efective
		Anuale aprobate la finele perioadei de raportare	Trimestriale cumulate	Anuale aprobate la finele perioadei de raportare	Trimestriale cumulate					
TOTAL SECTIUNILE FUNCTIONARE + DEZVOLTARE		0	0	50.075.000	39.435.000	46.674.733	46.674.733	22.095.894	24.578.839	23.048.981
SECTIUNEA DE FUNCTIONARE		0	0	41.982.000	31.342.000	38.581.733	38.581.733	22.055.970	16.525.763	22.670.021
Total cheltuieli		0	0	41.982.000	31.342.000	38.581.733	38.581.733	22.055.970	16.525.763	22.670.021
CHELTUIELI CURENTE	01	0	0	41.982.000	31.342.000	38.621.000	38.621.000	22.095.237	16.525.763	22.670.021
TITLUL I CHELTUIELI DE PERSONAL	10	0	0	28.600.000	21.321.000	28.600.000	28.600.000	17.512.095	11.087.905	17.404.015
Cheltuieli salariale in bani	10.01	0	0	27.665.000	20.556.000	27.665.000	27.665.000	16.900.746	10.764.254	16.800.248
Salarii de baza	10.01.01	0	0	17.900.000	13.340.000	17.900.000	17.900.000	12.334.332	5.565.668	12.231.239
Sporuri pentru conditii de munca	10.01.05	0	0	4.595.000	3.400.000	4.595.000	4.595.000	2.167.782	2.427.218	2.175.197
Alte sporuri	10.01.06	0	0	1.360.000	1.008.000	1.360.000	1.360.000	603.204	756.796	585.308
fond aferent platii cu ora	10.01.11	0	0	2.900.000	2.138.000	2.900.000	2.900.000	1.346.156	1.553.844	1.341.240
Indemnizatie de hrana	10.01.17	0	0	680.000	510.000	680.000	680.000	409.459	270.541	405.051
Alte drepturi salariale in bani	10.01.30	0	0	230.000	160.000	230.000	230.000	39.813	190.187	62.213
Cheltuieli salariale in natura	10.02	0	0	300.000	300.000	300.000	300.000	238.560	61.440	220.870
Tichete de vacanta	10.02.06	0	0	300.000	300.000	300.000	300.000	238.560	61.440	220.870
Contributii	10.03	0	0	635.000	465.000	635.000	635.000	372.789	262.211	382.897
Contributia asiguratorie pentru munca	10.03.07	0	0	635.000	465.000	635.000	635.000	372.789	262.211	382.897
TITLUL II BUNURI SI SERVICII	20	0	0	13.382.000	10.021.000	10.021.000	10.021.000	4.583.142	5.437.858	5.266.006
Bunuri si servicii	20.01	0	0	3.117.000	2.295.000	2.295.000	2.295.000	1.437.574	857.426	1.599.962
Furnituri de birou	20.01.01	0	0	120.000	90.000	90.000	90.000	38.204	51.796	42.362
Materiale pentru curatenie	20.01.02	0	0	80.000	60.000	60.000	60.000	41.298	18.702	59.293
Incalzit, iluminat si forta motrica	20.01.03	0	0	1.123.000	823.000	823.000	823.000	407.524	415.476	425.254

Denumirea indicatorilor	Cod indicator	Credite de angajament		Credite bugetare		Angajamente bugetare	Angajamente legale	Plati efectuate	Angajamente legale de platit	Cheltuieli efective
		Anuale aprobate la finele perioadei de raportare	Trimestriale cumulate	Anuale aprobate la finele perioadei de raportare	Trimestriale cumulate					
Apa, canal si salubritate	20.01.04	0	0	160.000	120.000	120.000	120.000	65.278	54.722	69.155
Carburanti si lubrifianti	20.01.05	0	0	20.000	15.000	15.000	15.000	7.133	7.867	7.372
Piese de schimb	20.01.06	0	0	7.000	6.000	6.000	6.000	0	6.000	0
Transport	20.01.07	0	0	7.000	6.000	6.000	6.000	0	6.000	0
Posta, telecomunicatii, radio, tv, internet	20.01.08	0	0	100.000	75.000	75.000	75.000	52.891	22.109	52.995
Alte bunuri si servicii pentru intretinere si functionare	20.01.30	0	0	1.500.000	1.100.000	1.100.000	1.100.000	825.246	274.754	943.531
Reparatii curente	20.02	0	0	200.000	150.000	150.000	150.000	51.690	98.310	56.973
Hrana	20.03	0	0	850.000	600.000	600.000	600.000	258.162	341.838	246.329
Hrana pentru oameni	20.03.01	0	0	850.000	600.000	600.000	600.000	258.162	341.838	246.329
Medicamente si materiale sanitare	20.04	0	0	8.857.000	6.670.000	6.670.000	6.670.000	2.784.498	3.885.502	3.361.242
Medicamente	20.04.01	0	0	7.600.000	5.700.000	5.700.000	5.700.000	2.294.628	3.405.372	2.548.639
Materiale sanitare	20.04.02	0	0	700.000	550.000	550.000	550.000	216.311	333.689	490.656
Reactivi	20.04.03	0	0	397.000	300.000	300.000	300.000	207.082	92.918	241.609
Dezinfectanti	20.04.04	0	0	160.000	120.000	120.000	120.000	66.477	53.523	80.338
Bunuri de natura obiectelor de inventar	20.05	0	0	350.000	300.000	300.000	300.000	49.718	250.282	0
Alte obiecte de inventar	20.05.30	0	0	350.000	300.000	300.000	300.000	49.718	250.282	0
Pregatire profesionala	20.13	0	0	4.000	3.000	3.000	3.000	1.500	1.500	1.500
Protectia muncii	20.14	0	0	4.000	3.000	3.000	3.000	0	3.000	0
PLATI EFECTUATE IN ANII PRECEDENTI SI RECUPERATE IN ANUL CURENT	84	0	0	0	0	-39.267	-39.267	-39.267	0	0
TITLUL XXI PATI EFECTUATE IN ANII PRECEDENTI SI RECUPERATE IN ANUL CURENT	85	0	0	0	0	-39.267	-39.267	-39.267	0	0
Plati efectuate in anii precedenti si recuperate in anul curent	85.01	0	0	0	0	-39.267	-39.267	-39.267	0	0
Plati efectuate in anii precedenti si recuperate in anul curent in sectiunea de functionare a bugetului local	85.01.01	0	0	0	0	-39.267	-39.267	-39.267	0	0

Denumirea indicatorilor	Cod indicator	Credite de angajament		Credite bugetare		Angajamente bugetare	Angajamente legale	Plati efectuate	Angajamente legale de platit	Cheltuieli efective
		Anuale aprobate la finele perioadei de raportare	Trimestriale cumulate	Anuale aprobate la finele perioadei de raportare	Trimestriale cumulate					
SECTIUNEA DE DEZVOLTARE		0	0	8.093.000	8.093.000	8.093.000	8.093.000	39.924	8.053.076	378.960
Total cheltuieli		0	0	8.093.000	8.093.000	8.093.000	8.093.000	39.924	8.053.076	378.960
CHELTUIELI CURENTE	01	0	0	0	0	0	0	0	0	17.475
TITLUL X Proiecte cu finantare din fonduri externe nerambursabile aferente cadrului financiar 2014-2020	58	0	0	0	0	0	0	0	0	17.475
Programe din Fondul European de Dezvoltare Regionala (FEDR)	58.01	0	0	0	0	0	0	0	0	17.475
Finantarea externa nerambursabila	58.01.02	0	0	0	0	0	0	0	0	17.475
CHELTUIELI DE CAPITAL	70	0	0	8.093.000	8.093.000	8.093.000	8.093.000	39.924	8.053.076	361.485
TITLUL XV ACTIVE NEFINANCIARE	71	0	0	8.093.000	8.093.000	8.093.000	8.093.000	39.924	8.053.076	361.485
Active fixe	71.01	0	0	8.093.000	8.093.000	8.093.000	8.093.000	39.924	8.053.076	361.485
Masini, echipamente si mijloace de transport	71.01.02	0	0	7.560.000	7.560.000	7.560.000	7.560.000	0	7.560.000	333.311
Mobilier, aparatura birotica si alte active corporale	71.01.03	0	0	0	0	0	0	0	0	19.071
Alte active fixe	71.01.30	0	0	533.000	533.000	533.000	533.000	39.924	493.076	9.103

ORDONATOR CREDITE,  
TRAISTARU DANIEL



CONTABIL,  
EC DIMUTA OANA MARIA

## CONTUL DE EXECUTIE AL INSTITUTIILOR PUBLICE - CHELTUIELI

70.10.50 - Alte servicii in domeniul locuintei, serviciilor si dezvoltarii comunale - la data de 30.09.2024

Denumirea indicatorilor	Cod indicator	Credite de angajament		Credite bugetare		Angajamente bugetare	Angajamente legale	Plati efectuate	Angajamente legale de platit	Cheltuieli efective
		Anuale aprobate la finele perioadei de raportare	Trimestriale cumulate	Anuale aprobate la finele perioadei de raportare	Trimestriale cumulate					
TOTAL SECTIUNILE FUNCTIONARE + DEZVOLTARE		0	0	3.125.000	2.961.000	3.061.000	3.061.000	2.060.232	1.000.768	2.299.176
SECTIUNEA DE FUNCTIONARE		0	0	3.125.000	2.961.000	3.061.000	3.061.000	2.060.232	1.000.768	2.299.176
Total cheltuieli		0	0	3.125.000	2.961.000	3.061.000	3.061.000	2.060.232	1.000.768	2.299.176
CHELTUIELI CURENTE	01	0	0	3.125.000	2.961.000	3.061.000	3.061.000	2.060.232	1.000.768	2.299.176
TITLUL I CHELTUIELI DE PERSONAL	10	0	0	2.004.000	1.904.000	2.004.000	2.004.000	1.749.311	254.689	1.990.277
Cheltuieli salariale in bani	10.01	0	0	1.920.000	1.820.000	1.920.000	1.920.000	1.710.846	209.154	1.946.538
Salarii de baza	10.01.01	0	0	1.800.000	1.700.000	1.800.000	1.800.000	1.617.135	182.865	1.839.071
Indemnizatie de hrana	10.01.17	0	0	120.000	120.000	120.000	120.000	93.711	26.289	107.467
Cheltuieli salariale in natura	10.02	0	0	44.000	44.000	44.000	44.000	0	44.000	0
Tichete de vacanta	10.02.06	0	0	44.000	44.000	44.000	44.000	0	44.000	0
Contributii	10.03	0	0	40.000	40.000	40.000	40.000	38.465	1.535	43.739
Contributia asiguratorie pentru munca	10.03.07	0	0	40.000	40.000	40.000	40.000	38.465	1.535	43.739
TITLUL II BUNURI SI SERVICII	20	0	0	1.121.000	1.057.000	1.057.000	1.057.000	310.921	746.079	308.899
Bunuri si servicii	20.01	0	0	1.073.000	1.011.000	1.011.000	1.011.000	303.486	707.514	301.464
Furnituri de birou	20.01.01	0	0	3.000	3.000	3.000	3.000	0	3.000	0
Materiale pentru curatenie	20.01.02	0	0	6.000	6.000	6.000	6.000	3.632	2.368	1.610
Incalzit, iluminat si forta motrica	20.01.03	0	0	60.000	60.000	60.000	60.000	31.716	28.284	31.716
Apa, canal si salubritate	20.01.04	0	0	24.000	22.000	22.000	22.000	4.028	17.972	4.028
Carburanti si lubrifianti	20.01.05	0	0	400.000	400.000	400.000	400.000	111.994	288.006	111.994
Piese de schimb	20.01.06	0	0	6.000	6.000	6.000	6.000	0	6.000	0
Posta, telecomunicatii, radio, tv, internet	20.01.08	0	0	4.000	4.000	4.000	4.000	1.088	2.912	1.088

Denumirea indicatorilor	Cod indicator	Credite de angajament		Credite bugetare		Angajamente bugetare	Angajamente legale	Plati efectuate	Angajamente legale de platit	Cheltuieli efective
		Anuale aprobate la finele perioadei de raportare	Trimestriale cumulate	Anuale aprobate la finele perioadei de raportare	Trimestriale cumulate					
Materiale si prestari de servicii cu caracter functional	20.01.09	0	0	80.000	70.000	70.000	70.000	0	70.000	0
Alte bunuri si servicii pentru intretinere si functionare	20.01.30	0	0	490.000	440.000	440.000	440.000	151.028	288.972	151.028
Reparatii curente	20.02	0	0	10.000	10.000	10.000	10.000	0	10.000	0
Bunuri de natura obiectelor de inventar	20.05	0	0	8.000	6.000	6.000	6.000	0	6.000	0
Alte obiecte de inventar	20.05.30	0	0	8.000	6.000	6.000	6.000	0	6.000	0
Pregatire profesionala	20.13	0	0	10.000	10.000	10.000	10.000	0	10.000	0
Protectia muncii	20.14	0	0	20.000	20.000	20.000	20.000	7.435	12.565	7.435

**ORDONATOR CREDITE,  
TRAISTARU DANIEL**



**CONTABIL,  
EC DIMUTA OANA MARIA**

## BALANTA DE VERIFICARE

Septembrie 2024

Simbolul conturilor	Sold initial	Rulaje precedente	Rulaj luna	Total sume	Sold final
Denumirea conturilor	Debitoare	Debitoare	Debitoare	Debitoare	Debitoare
	Creditoare	Creditoare	Creditoare	Creditoare	Creditoare
103	0,00	71.017.749,00	0,00	71.017.749,00	0,00
Fondul bunurilor care alcatuiesc domeniul public al unitatilor administrativ – teritoriale	180.749.848,82	122.402.234,97	0,00	303.152.083,79	232.134.334,79
103.00	0,00	71.017.749,00	0,00	71.017.749,00	0,00
Fondul bunurilor care alcatuiesc domeniul public al unitatilor administrativ - teritoriale	180.749.848,82	122.402.234,97	0,00	303.152.083,79	232.134.334,79
103.00.00	0,00	71.017.749,00	0,00	71.017.749,00	0,00
Fondul bunurilor care alcatuiesc domeniul public al unitatilor administrativ - teritoriale	180.749.848,82	122.402.234,97	0,00	303.152.083,79	232.134.334,79
104	0,00	0,00	0,00	0,00	0,00
Fondul bunurilor care alcatuiesc domeniul privat al unitatilor administrativ - teritoriale	217.999,73	0,00	0,00	217.999,73	217.999,73
104.01	0,00	0,00	0,00	0,00	0,00
Fondul bunurilor care alcatuiesc domeniul privat al unitatilor administrativ - teritoriale	217.999,73	0,00	0,00	217.999,73	217.999,73
104.01.01	0,00	0,00	0,00	0,00	0,00
Fondul bunurilor care alcatuiesc domeniul privat al unitatilor administrativ - teritoriale	217.999,73	0,00	0,00	217.999,73	217.999,73
105	0,00	136.570.299,30	0,00	136.570.299,30	0,00
Rezerve din reevaluare	0,00	136.570.299,30	0,00	136.570.299,30	0,00
105.01	0,00	78.523.884,43	0,00	78.523.884,43	0,00
Rezerve din reevaluarea terenurilor si amenajarilor la terenuri	0,00	78.523.884,43	0,00	78.523.884,43	0,00
105.01.00	0,00	78.523.884,43	0,00	78.523.884,43	0,00
Rezerve din reevaluarea terenurilor si amenajarilor la terenuri	0,00	78.523.884,43	0,00	78.523.884,43	0,00
105.02	0,00	58.046.414,87	0,00	58.046.414,87	0,00
Rezerve din reevaluarea constructiilor	0,00	58.046.414,87	0,00	58.046.414,87	0,00
105.02.00	0,00	58.046.414,87	0,00	58.046.414,87	0,00
Rezerve din reevaluarea constructiilor	0,00	58.046.414,87	0,00	58.046.414,87	0,00
117	0,00	6.113.327,02	0,00	6.113.327,02	0,00
Rezultatul reportat	114.616.883,18	24.432.098,43	0,00	139.048.981,61	132.935.654,59
117.00	0,00	6.113.327,02	0,00	6.113.327,02	0,00
Rezultatul reportat	114.616.883,18	24.432.098,43	0,00	139.048.981,61	132.935.654,59
117.00.00	0,00	6.113.327,02	0,00	6.113.327,02	0,00
Rezultatul reportat	114.616.883,18	24.432.098,43	0,00	139.048.981,61	132.935.654,59



Simbolul conturilor	Sold initial	Rulaje precedente	Rulaj luna	Total sume	Sold final
Denumirea conturilor	Debitoare	Debitoare	Debitoare	Debitoare	Debitoare
	Creditoare	Creditoare	Creditoare	Creditoare	Creditoare
121	0,00	92.242.611,98	7.093.429,49	99.336.041,47	26.587.792,75
Rezultatul patrimonial	22.271.745,56	36.282.457,82	14.194.045,34	72.748.248,72	0,00
121.00	0,00	92.242.611,98	7.093.429,49	99.336.041,47	26.587.792,75
Rezultatul patrimonial	22.271.745,56	36.282.457,82	14.194.045,34	72.748.248,72	0,00
121.00.00	0,00	92.242.611,98	7.093.429,49	99.336.041,47	26.587.792,75
Rezultatul patrimonial	22.271.745,56	36.282.457,82	14.194.045,34	72.748.248,72	0,00
151	0,00	0,00	0,00	0,00	0,00
Provizioane	1.183.572,39	115.370,00	0,00	1.298.942,39	1.298.942,39
151.01	0,00	0,00	0,00	0,00	0,00
Provizioane sub 1 an	988.002,39	0,00	0,00	988.002,39	988.002,39
151.01.01	0,00	0,00	0,00	0,00	0,00
Provizioane pentru litigii, amenzi, penalitati, despagubiri, daune si alte datorii incerte sub 1 an	988.002,39	0,00	0,00	988.002,39	988.002,39
151.02	0,00	0,00	0,00	0,00	0,00
Provizioane peste 1 an	195.570,00	115.370,00	0,00	310.940,00	310.940,00
151.02.01	0,00	0,00	0,00	0,00	0,00
Provizioane pentru litigii, amenzi, penalitati, despagubiri, daune si alte datorii incerte peste 1 an	0,00	115.370,00	0,00	115.370,00	115.370,00
151.02.03	0,00	0,00	0,00	0,00	0,00
Provizioane pentru litigii din drepturi salariale castigate in instanta peste 1 an	195.570,00	0,00	0,00	195.570,00	195.570,00
162	0,00	2.053.405,91	0,00	2.053.405,91	0,00
Imprumuturi interne si externe contractate de autoritatile administratiei publice locale	25.891.345,93	7.035.354,66	0,00	32.926.700,59	30.873.294,68
162.01	0,00	2.053.405,91	0,00	2.053.405,91	0,00
Imprumuturi interne si externe contractate de autoritatile administratiei publice locale cu termen de rambursare in exercitiul c	0,00	2.137.265,67	0,00	2.137.265,67	83.859,76
162.01.00	0,00	2.053.405,91	0,00	2.053.405,91	0,00
Imprumuturi interne si externe contractate de autoritatile administratiei publice locale cu termen de rambursare in exercitiul c	0,00	2.137.265,67	0,00	2.137.265,67	83.859,76
162.02	0,00	0,00	0,00	0,00	0,00
Imprumuturi interne si externe contractate de autoritatile administratiei publice locale cu termen de rambursare in exercitiile	25.891.345,93	4.898.088,99	0,00	30.789.434,92	30.789.434,92
162.02.00	0,00	0,00	0,00	0,00	0,00
Imprumuturi interne si externe contractate de autoritatile administratiei publice locale cu termen de rambursare in exercitiile	25.891.345,93	4.898.088,99	0,00	30.789.434,92	30.789.434,92

Simbolul conturilor	Sold initial	Rulaje precedente	Rulaj luna	Total sume	Sold final
Denumirea conturilor	Debitoare	Debitoare	Debitoare	Debitoare	Debitoare
	Creditoare	Creditoare	Creditoare	Creditoare	Creditoare
167					
Alte imprumuturi si datorii asimilate	0,00	0,00	0,00	0,00	0,00
167.02	8.667.820,00	0,00	0,00	8.667.820,00	8.667.820,00
Alte imprumuturi si datorii asimilate cu termen de rambursare in exercitiile viitoare	0,00	0,00	0,00	0,00	0,00
167.02.09	8.667.820,00	0,00	0,00	8.667.820,00	8.667.820,00
Alte imprumuturi si datorii asimilate (cu termen de rambursare in exercitiile viitoare)	0,00	0,00	0,00	0,00	0,00
205	8.667.820,00	0,00	0,00	8.667.820,00	8.667.820,00
Concesiuni, brevete, licente, marci comerciale, drepturi si active similare	184.832,63	0,00	0,00	184.832,63	184.832,63
205.00	0,00	0,00	0,00	0,00	0,00
Concesiuni, brevete, licente, marci comerciale, drepturi si active similare	184.832,63	0,00	0,00	184.832,63	184.832,63
205.00.00	0,00	0,00	0,00	0,00	0,00
Concesiuni, brevete, licente, marci comerciale, drepturi si active similare	184.832,63	0,00	0,00	184.832,63	184.832,63
208	0,00	0,00	0,00	0,00	0,00
Alte active fixe necorporale	427.395,80	0,00	0,00	427.395,80	427.395,80
208.01	0,00	0,00	0,00	0,00	0,00
Programe informatice	281.208,90	0,00	0,00	281.208,90	281.208,90
208.01.00	0,00	0,00	0,00	0,00	0,00
Programe informatice	281.208,90	0,00	0,00	281.208,90	281.208,90
208.02	0,00	0,00	0,00	0,00	0,00
Alte active fixe necorporale	146.186,90	0,00	0,00	146.186,90	146.186,90
208.02.00	0,00	0,00	0,00	0,00	0,00
Alte active fixe necorporale	146.186,90	0,00	0,00	146.186,90	146.186,90
211	0,00	0,00	0,00	0,00	0,00
Terenuri si amenajari la terenuri	77.391.275,00	13.184.937,80	0,00	90.576.212,80	19.558.463,80
211.01	0,00	71.017.749,00	0,00	71.017.749,00	0,00
Terenuri	77.335.562,00	0,00	0,00	77.335.562,00	6.317.813,00
211.01.00	0,00	71.017.749,00	0,00	71.017.749,00	0,00
Terenuri	77.335.562,00	0,00	0,00	77.335.562,00	6.317.813,00
211.02	0,00	71.017.749,00	0,00	71.017.749,00	0,00
Amenajari la terenuri	55.713,00	13.184.937,80	0,00	13.240.650,80	13.240.650,80
	0,00	0,00	0,00	0,00	0,00

Simbolul conturilor	Sold initial	Rulaje precedente	Rulaj luna	Total sume	Sold final
Denumirea conturilor	Debitoare	Debitoare	Debitoare	Debitoare	Debitoare
	Creditoare	Creditoare	Creditoare	Creditoare	Creditoare
211.02.00	55.713,00	13.184.937,80	0,00	13.240.650,80	13.240.650,80
Amenajari la terenuri	0,00	0,00	0,00	0,00	0,00
212	106.602.965,38	109.217.297,17	0,00	215.820.262,55	215.820.262,55
Constructii	0,00	0,00	0,00	0,00	0,00
212.01	6.307.393,05	41.573.173,75	0,00	47.880.566,80	47.880.566,80
Constructii – infrastructura drumuri	0,00	0,00	0,00	0,00	0,00
212.01.01	6.307.393,05	41.573.173,75	0,00	47.880.566,80	47.880.566,80
Constructii – drumuri publice	0,00	0,00	0,00	0,00	0,00
212.09	100.295.572,33	67.644.123,42	0,00	167.939.695,75	167.939.695,75
Constructii – alte active fixe incadrate in grupa constructii	0,00	0,00	0,00	0,00	0,00
212.09.01	100.295.572,33	67.644.123,42	0,00	167.939.695,75	167.939.695,75
Constructii – alte active fixe incadrate in grupa constructii	0,00	0,00	0,00	0,00	0,00
213	3.674.002,33	14.280,00	0,00	3.688.282,33	3.688.282,33
Instalatii tehnice, mijloace de transport, animale si plantatii	0,00	0,00	0,00	0,00	0,00
213.01	3.214.803,85	14.280,00	0,00	3.229.083,85	3.229.083,85
Echipamente tehnologice (masini, utilaje si instalatii de lucru)	0,00	0,00	0,00	0,00	0,00
213.01.00	3.214.803,85	14.280,00	0,00	3.229.083,85	3.229.083,85
Echipamente tehnologice (masini, utilaje si instalatii de lucru)	0,00	0,00	0,00	0,00	0,00
213.02	200.540,84	0,00	0,00	200.540,84	200.540,84
Aparate si instalatii de masurare, control si reglare	0,00	0,00	0,00	0,00	0,00
213.02.00	200.540,84	0,00	0,00	200.540,84	200.540,84
Aparate si instalatii de masurare, control si reglare	0,00	0,00	0,00	0,00	0,00
213.03	258.657,64	0,00	0,00	258.657,64	258.657,64
Mijloace de transport	0,00	0,00	0,00	0,00	0,00
213.03.00	258.657,64	0,00	0,00	258.657,64	258.657,64
Mijloace de transport	0,00	0,00	0,00	0,00	0,00
214	1.487.530,62	237.268,06	0,00	1.724.798,68	1.724.798,68
Mobilier, aparatura birotica, echipamente de protectie a valorilor umane si materiale si alte active fixe corporale	0,00	0,00	0,00	0,00	0,00
214.00	1.487.530,62	237.268,06	0,00	1.724.798,68	1.724.798,68
Mobilier, aparatura birotica, echipamente de protectie a valorilor umane si materiale si alte active fixe corporale	0,00	0,00	0,00	0,00	0,00

Simbolul conturilor	Sold initial	Rulaje precedente	Rulaj luna	Total sume	Sold final
Denumirea conturilor	Debitoare	Debitoare	Debitoare	Debitoare	Debitoare
	Creditoare	Creditoare	Creditoare	Creditoare	Creditoare
214.00.00	1.487.530,62	237.268,06	0,00	1.724.798,68	1.724.798,68
Mobilier, aparatura birotica, echipamente de protectie a valorilor umane si materiale si alte active fixe corporale	0,00	0,00	0,00	0,00	0,00
231	125.943.525,49	42.431.105,93	237.172,34	168.611.803,76	111.510.567,03
Active fixe corporale in curs de executie	0,00	57.101.236,73	0,00	57.101.236,73	0,00
231.00	125.943.525,49	42.431.105,93	237.172,34	168.611.803,76	111.510.567,03
Active fixe corporale in curs de executie	0,00	57.101.236,73	0,00	57.101.236,73	0,00
231.00.00	125.943.525,49	42.431.105,93	237.172,34	168.611.803,76	111.510.567,03
Active fixe corporale in curs de executie	0,00	57.101.236,73	0,00	57.101.236,73	0,00
260	178.102,00	0,00	0,00	178.102,00	178.102,00
Titluri de participare	0,00	0,00	0,00	0,00	0,00
260.02	178.102,00	0,00	0,00	178.102,00	178.102,00
Titluri de participare necotate	0,00	0,00	0,00	0,00	0,00
260.02.00	178.102,00	0,00	0,00	178.102,00	178.102,00
Titluri de participare necotate	0,00	0,00	0,00	0,00	0,00
281	0,00	0,00	0,00	0,00	0,00
Amortizari privind activele fixe corporale	3.219.793,12	0,00	0,00	3.219.793,12	3.219.793,12
281.02	0,00	0,00	0,00	0,00	0,00
Amortizarea constructiilor	3.026.391,83	0,00	0,00	3.026.391,83	3.026.391,83
281.02.08	0,00	0,00	0,00	0,00	0,00
Amortizarea constructiilor - alte active fixe incadrate in grupa constructii	3.026.391,83	0,00	0,00	3.026.391,83	3.026.391,83
281.03	0,00	0,00	0,00	0,00	0,00
Amortizarea instalatiilor tehnice, mijloacelor de transport, animalelor si plantatiilor	178.289,29	0,00	0,00	178.289,29	178.289,29
281.03.01	0,00	0,00	0,00	0,00	0,00
Amortizarea echipamentelor tehnologice (masini, utilaje si instalatii de lucru)	178.289,29	0,00	0,00	178.289,29	178.289,29
281.04	0,00	0,00	0,00	0,00	0,00
Amortizarea mobilierului, aparaturii birotice, echipamentelor de protectie a valorilor umane si materiale si a altor active fixe	15.112,00	0,00	0,00	15.112,00	15.112,00
281.04.00	0,00	0,00	0,00	0,00	0,00
Amortizarea mobilierului, aparaturii birotice, echipamentelor de protectie a valorilor umane si materiale si a altor active fixe	15.112,00	0,00	0,00	15.112,00	15.112,00
302	0,00	39.239,33	6.916,33	46.155,66	0,00
Materiale consumabile	0,00	39.239,33	6.916,33	46.155,66	0,00

Simbolul conturilor	Sold initial	Rulaje precedente	Rulaj luna	Total sume	Sold final
Denumirea conturilor	Debitoare	Debitoare	Debitoare	Debitoare	Debitoare
	Creditoare	Creditoare	Creditoare	Creditoare	Creditoare
302.08	0,00	39.239,33	6.916,33	46.155,66	0,00
Alte materiale consumabile	0,00	39.239,33	6.916,33	46.155,66	0,00
302.08.00	0,00	39.239,33	6.916,33	46.155,66	0,00
Alte materiale consumabile	0,00	39.239,33	6.916,33	46.155,66	0,00
303	2.094.881,89	0,00	0,00	2.094.881,89	2.094.881,89
Materiale de natura obiectelor de inventar	0,00	0,00	0,00	0,00	0,00
303.02	2.094.881,89	0,00	0,00	2.094.881,89	2.094.881,89
Materiale de natura obiectelor de inventar in folosinta	0,00	0,00	0,00	0,00	0,00
303.02.00	2.094.881,89	0,00	0,00	2.094.881,89	2.094.881,89
Materiale de natura obiectelor de inventar in folosinta	0,00	0,00	0,00	0,00	0,00
401	0,00	7.871.404,29	1.314.012,01	9.185.416,30	0,00
Furnizori	185.223,47	8.630.471,33	1.014.012,01	9.829.706,81	644.290,51
401.01	0,00	7.871.404,29	1.314.012,01	9.185.416,30	0,00
Furnizori sub 1 an	185.223,47	8.630.471,33	1.014.012,01	9.829.706,81	644.290,51
401.01.00	0,00	7.871.404,29	1.314.012,01	9.185.416,30	0,00
Furnizori sub 1 an	185.223,47	8.630.471,33	1.014.012,01	9.829.706,81	644.290,51
404	0,00	40.611.831,53	2.356.855,36	42.968.686,89	0,00
Furnizori de active fixe	1.692.298,93	46.867.880,85	237.172,34	48.797.352,12	5.828.665,23
404.01	0,00	40.611.831,53	2.356.855,36	42.968.686,89	0,00
Furnizori de active fixe sub 1 an	1.692.298,93	46.867.880,85	237.172,34	48.797.352,12	5.828.665,23
404.01.00	0,00	40.611.831,53	2.356.855,36	42.968.686,89	0,00
Furnizori de active fixe sub 1 an	1.692.298,93	46.867.880,85	237.172,34	48.797.352,12	5.828.665,23
411	0,00	0,00	239.293,00	239.293,00	0,00
Cienti	0,00	0,00	239.293,00	239.293,00	0,00
411.01	0,00	0,00	239.293,00	239.293,00	0,00
Cienti cu termen sub 1 an	0,00	0,00	239.293,00	239.293,00	0,00
411.01.01	0,00	0,00	239.293,00	239.293,00	0,00
Cienti cu termen sub 1 an	0,00	0,00	239.293,00	239.293,00	0,00
421	0,00	5.822.925,00	782.299,00	6.605.224,00	0,00
Personal - salarii datorate	11.262,00	5.822.952,00	782.299,00	6.616.513,00	11.289,00

Simbolul conturilor	Sold initial	Rulaje precedente	Rulaj luna	Total sume	Sold final
Denumirea conturilor	Debitoare	Debitoare	Debitoare	Debitoare	Debitoare
	Creditoare	Creditoare	Creditoare	Creditoare	Creditoare
421.00	0,00	5.822.925,00	782.299,00	6.605.224,00	0,00
Personal - salarii datorate	11.262,00	5.822.952,00	782.299,00	6.616.513,00	11.289,00
421.00.00	0,00	5.822.925,00	782.299,00	6.605.224,00	0,00
Personal - salarii datorate	11.262,00	5.822.952,00	782.299,00	6.616.513,00	11.289,00
427	0,00	4.418.084,00	601.877,00	5.019.961,00	0,00
Retineri din salarii si din alte drepturi datorate tertilor	398.358,00	4.621.603,00	469.568,00	5.489.529,00	469.568,00
427.01	0,00	4.418.084,00	601.877,00	5.019.961,00	0,00
Retineri din salarii datorate tertilor	398.358,00	4.621.603,00	469.568,00	5.489.529,00	469.568,00
427.01.00	0,00	4.418.084,00	601.877,00	5.019.961,00	0,00
Retineri din salarii datorate tertilor	398.358,00	4.621.603,00	469.568,00	5.489.529,00	469.568,00
431	0,00	2.131.608,00	269.817,00	2.401.425,00	0,00
Asigurari sociale	251.279,00	2.157.918,00	284.770,00	2.693.967,00	292.542,00
431.02	0,00	1.431.774,00	181.323,00	1.613.097,00	0,00
Contributiile asiguratilor pentru asigurari sociale	171.165,00	1.449.292,00	191.241,00	1.811.698,00	198.601,00
431.02.00	0,00	1.431.774,00	181.323,00	1.613.097,00	0,00
Contributiile asiguratilor pentru asigurari sociale	171.165,00	1.449.292,00	191.241,00	1.811.698,00	198.601,00
431.04	0,00	571.013,00	72.176,00	643.189,00	0,00
Contributiile asiguratilor pentru asigurari sociale de sanatate	65.002,00	578.187,00	76.319,00	719.508,00	76.319,00
431.04.00	0,00	571.013,00	72.176,00	643.189,00	0,00
Contributiile asiguratilor pentru asigurari sociale de sanatate	65.002,00	578.187,00	76.319,00	719.508,00	76.319,00
431.06	0,00	128.821,00	16.318,00	145.139,00	0,00
Contributia asiguratorie pentru munca	15.112,00	130.439,00	17.210,00	162.761,00	17.622,00
431.06.00	0,00	128.821,00	16.318,00	145.139,00	0,00
Contributia asiguratorie pentru munca	15.112,00	130.439,00	17.210,00	162.761,00	17.622,00
438	0,00	4.689.689,90	617.868,00	5.307.557,90	0,00
Alte datorii sociale	0,00	4.926.664,90	761.786,00	5.688.450,90	380.893,00
438.00	0,00	4.689.689,90	617.868,00	5.307.557,90	0,00
Alte datorii sociale	0,00	4.926.664,90	761.786,00	5.688.450,90	380.893,00
438.00.00	0,00	4.689.689,90	617.868,00	5.307.557,90	0,00
Alte datorii sociale	0,00	4.926.664,90	761.786,00	5.688.450,90	380.893,00

Simbolul conturilor	Sold initial	Rulaje precedente	Rulaj luna	Total sume	Sold final
Denumirea conturilor	Debitoare	Debitoare	Debitoare	Debitoare	Debitoare
	Creditoare	Creditoare	Creditoare	Creditoare	Creditoare
444	0,00	340.070,00	42.043,00	382.113,00	0,00
Impozit pe venitul din salarii si din alte drepturi	38.876,00	343.469,00	44.606,00	426.951,00	44.838,00
444.00	0,00	340.070,00	42.043,00	382.113,00	0,00
Impozit pe venitul din salarii si din alte drepturi	38.876,00	343.469,00	44.606,00	426.951,00	44.838,00
444.00.00	0,00	340.070,00	42.043,00	382.113,00	0,00
Impozit pe venitul din salarii si din alte drepturi	38.876,00	343.469,00	44.606,00	426.951,00	44.838,00
458	7.695.323,72	0,00	0,00	7.695.323,72	7.695.323,72
Sume de primit/de restituit Agentiilor/Autoritatilor de Implementare /Autoritatilor de Certificare/ Autoritatilor de Management/	0,00	0,00	0,00	0,00	0,00
458.03	7.695.323,72	0,00	0,00	7.695.323,72	7.695.323,72
Sume de primit de la Autoritatile de Certificare/ Autoritatile de Management/Agentiile de Plati - FONDURI EXTERNE NERAMBURSABILE	0,00	0,00	0,00	0,00	0,00
458.03.01	6.613.734,45	0,00	0,00	6.613.734,45	6.613.734,45
Sume de primit de la Autoritatile de Certificare/ Autoritatile de Management/Agentiile de Plati - FONDURI EXTERNE NERAMBURSABILE	0,00	0,00	0,00	0,00	0,00
458.03.02	1.081.589,27	0,00	0,00	1.081.589,27	1.081.589,27
Sume de primit de la Autoritatile de Certificare/ Autoritatile de Management/Agentiile de Plati - FONDURI DE LA BUGET	0,00	0,00	0,00	0,00	0,00
461	1.217.497,68	0,00	0,00	1.217.497,68	1.217.497,68
Debitori	0,00	0,00	0,00	0,00	0,00
461.02	1.217.497,68	0,00	0,00	1.217.497,68	1.217.497,68
Debitori peste 1 an	0,00	0,00	0,00	0,00	0,00
461.02.09	1.217.497,68	0,00	0,00	1.217.497,68	1.217.497,68
Debitori peste 1 an - alte creante necurente	0,00	0,00	0,00	0,00	0,00
462	0,00	0,00	608.468,64	608.468,64	0,00
Creditori	221.589,20	596.272,37	156.826,07	974.687,64	366.219,00
462.01	0,00	0,00	608.468,64	608.468,64	0,00
Creditori sub 1 an	221.589,20	596.272,37	156.826,07	974.687,64	366.219,00
462.01.09	0,00	0,00	608.468,64	608.468,64	0,00
Creditori sub 1 an - alte datorii curente	221.589,20	596.272,37	156.826,07	974.687,64	366.219,00
464	23.027.215,00	1.378.229,73	127.079,52	24.532.524,25	20.528.177,13
Creante ale bugetului local	0,00	3.708.540,61	295.806,51	4.004.347,12	0,00

Simbolul conturilor	Sold initial	Rulaje precedente	Rulaj luna	Total sume	Sold final
Denumirea conturilor	Debitoare	Debitoare	Debitoare	Debitoare	Debitoare
	Creditoare	Creditoare	Creditoare	Creditoare	Creditoare
464.00	23.027.215,00	1.378.229,73	127.079,52	24.532.524,25	20.528.177,13
Creante ale bugetului local	0,00	3.708.540,61	295.806,51	4.004.347,12	0,00
464.00.00	23.027.215,00	1.378.229,73	127.079,52	24.532.524,25	20.528.177,13
Creante ale bugetului local	0,00	3.708.540,61	295.806,51	4.004.347,12	0,00
468	0,00	600.000,00	392.700,00	992.700,00	992.700,00
Imprumuturi pe termen scurt acordate potrivit legii	0,00	0,00	0,00	0,00	0,00
468.01	0,00	600.000,00	392.700,00	992.700,00	992.700,00
Imprumuturi pe termen scurt acordate potrivit legii	0,00	0,00	0,00	0,00	0,00
468.01.07	0,00	600.000,00	392.700,00	992.700,00	992.700,00
Sume acordate din excedentul anului precedent pentru acoperirea golurilor temporare de casa si pentru finantarea cheltuielilor s	0,00	0,00	0,00	0,00	0,00
481	2.868.368,90	0,00	0,00	2.868.368,90	0,00
Decontari intre institutia superioara si institutiile subordonate	0,00	2.868.368,90	0,00	2.868.368,90	0,00
481.09	2.868.368,90	0,00	0,00	2.868.368,90	0,00
Alte decontari	0,00	2.868.368,90	0,00	2.868.368,90	0,00
481.09.00	2.868.368,90	0,00	0,00	2.868.368,90	0,00
Alte decontari	0,00	2.868.368,90	0,00	2.868.368,90	0,00
516	2.137.265,67	7.119.214,42	0,00	9.256.480,09	7.119.214,42
Disponibil din imprumuturi interne si externe contractate de autoritatile administratiei publice locale	0,00	2.137.265,67	0,00	2.137.265,67	0,00
516.01	0,00	7.119.214,42	0,00	7.119.214,42	7.119.214,42
Disponibil in lei din imprumuturi interne si externe contractate de autoritatile administratiei publice locale	0,00	0,00	0,00	0,00	0,00
516.01.01	0,00	7.119.214,42	0,00	7.119.214,42	7.119.214,42
Disponibil in lei din imprumuturi interne si externe contractate de autoritatile administratiei publice locale la trezorerie	0,00	0,00	0,00	0,00	0,00
516.03	2.137.265,67	0,00	0,00	2.137.265,67	0,00
Disponibil al bugetului fondurilor externe nerambursabile din sume neutilizate in anul curent si reportate in anul urmator	0,00	2.137.265,67	0,00	2.137.265,67	0,00
516.03.01	2.137.265,67	0,00	0,00	2.137.265,67	0,00
Disponibil in lei al bugetului creditelor interne din sume neutilizate in anul curent si reportate in anul urmator - din imprumu	0,00	2.137.265,67	0,00	2.137.265,67	0,00
519	0,00	0,00	0,00	0,00	0,00
Imprumuturi pe termen scurt	0,00	600.000,00	392.700,00	992.700,00	992.700,00



Simbolul conturilor	Sold initial	Rulaje precedente	Rulaj luna	Total sume	Sold final
Denumirea conturilor	Debitoare	Debitoare	Debitoare	Debitoare	Debitoare
	Creditoare	Creditoare	Creditoare	Creditoare	Creditoare
519.01	0,00	0,00	0,00	0,00	0,00
Imprumuturi pe termen scurt	0,00	600.000,00	392.700,00	992.700,00	992.700,00
519.01.07	0,00	0,00	0,00	0,00	0,00
Sume primite din excedentul anului precedent pentru acoperirea golurilor temporare de casa si pentru finantarea cheltuielilor se	0,00	600.000,00	392.700,00	992.700,00	992.700,00
521	4.592.586,16	48.097.651,21	5.870.589,82	58.560.827,19	57.568.127,19
Disponibil al bugetului local	0,00	600.000,00	392.700,00	992.700,00	0,00
521.01	0,00	48.097.651,21	5.870.589,82	53.968.241,03	53.968.241,03
Disponibil al bugetului local	0,00	0,00	0,00	0,00	0,00
521.01.00	0,00	48.097.651,21	5.870.589,82	53.968.241,03	53.968.241,03
Disponibil al bugetului local	0,00	0,00	0,00	0,00	0,00
521.03	4.592.586,16	0,00	0,00	4.592.586,16	3.599.886,16
Rezultatul executiei bugetare din anii precedenti	0,00	600.000,00	392.700,00	992.700,00	0,00
521.03.00	4.592.586,16	0,00	0,00	4.592.586,16	3.599.886,16
Rezultatul executiei bugetare din anii precedenti	0,00	600.000,00	392.700,00	992.700,00	0,00
531	0,00	2.875.238,38	297.036,51	3.172.274,89	0,00
Casa	0,00	2.875.238,38	297.036,51	3.172.274,89	0,00
531.01	0,00	2.875.238,38	297.036,51	3.172.274,89	0,00
Casa in lei	0,00	2.875.238,38	297.036,51	3.172.274,89	0,00
531.01.01	0,00	2.875.238,38	297.036,51	3.172.274,89	0,00
Casa in lei	0,00	2.875.238,38	297.036,51	3.172.274,89	0,00
550	0,00	596.272,37	156.826,07	753.098,44	144.629,80
Disponibil din fonduri cu destinatie speciala	0,00	0,00	608.468,64	608.468,64	0,00
550.01	0,00	596.272,37	156.826,07	753.098,44	144.629,80
Disponibil din fonduri cu destinatie speciala	0,00	0,00	608.468,64	608.468,64	0,00
550.01.01	0,00	596.272,37	156.826,07	753.098,44	144.629,80
Disponibil din fonduri cu destinatie speciala la trezorerie	0,00	0,00	608.468,64	608.468,64	0,00
552	63.694,32	0,00	0,00	63.694,32	63.694,32
Disponibil pentru sume de mandat si sume in depozit	0,00	0,00	0,00	0,00	0,00
552.00	63.694,32	0,00	0,00	63.694,32	63.694,32
Disponibil pentru sume de mandat si sume in depozit	0,00	0,00	0,00	0,00	0,00

Simbolul conturilor	Sold initial	Rulaje precedente	Rulaj luna	Total sume	Sold final
Denumirea conturilor	Debitoare	Debitoare	Debitoare	Debitoare	Debitoare
	Creditoare	Creditoare	Creditoare	Creditoare	Creditoare
552.00.00	63.694,32	0,00	0,00	63.694,32	63.694,32
Disponibil pentru sume de mandat si sume in depozit	0,00	0,00	0,00	0,00	0,00
555	31.345,00	0,00	0,00	31.345,00	31.345,00
Disponibil al fondului de risc	0,00	0,00	0,00	0,00	0,00
555.01	31.345,00	0,00	0,00	31.345,00	31.345,00
Disponibil al fondului de risc in lei	0,00	0,00	0,00	0,00	0,00
555.01.01	31.345,00	0,00	0,00	31.345,00	31.345,00
Disponibil al fondului de risc in lei la trezorerie	0,00	0,00	0,00	0,00	0,00
562	87,74	0,00	0,00	87,74	87,74
Disponibil al activitatilor finantate din venituri proprii	0,00	0,00	0,00	0,00	0,00
562.03	87,74	0,00	0,00	87,74	87,74
Rezultatul executiei bugetare din anii precedenti	0,00	0,00	0,00	0,00	0,00
562.03.00	87,74	0,00	0,00	87,74	87,74
Rezultatul executiei bugetare din anii precedenti	0,00	0,00	0,00	0,00	0,00
581	0,00	4.928.644,29	297.036,51	5.225.680,80	0,00
Viramente interne	0,00	4.928.644,29	297.036,51	5.225.680,80	0,00
581.01	0,00	4.928.644,29	297.036,51	5.225.680,80	0,00
Viramente interne	0,00	4.928.644,29	297.036,51	5.225.680,80	0,00
581.01.01	0,00	4.928.644,29	297.036,51	5.225.680,80	0,00
Viramente interne – activitatea operationala	0,00	4.928.644,29	297.036,51	5.225.680,80	0,00
602	0,00	64.308,83	6.916,33	71.225,16	0,00
Cheltuieli cu materialele consumabile	0,00	34.456,27	36.768,89	71.225,16	0,00
602.02	0,00	25.069,50	0,00	25.069,50	0,00
Cheltuieli privind combustibilul	0,00	0,00	25.069,50	25.069,50	0,00
602.02.00	0,00	25.069,50	0,00	25.069,50	0,00
Cheltuieli privind combustibilul	0,00	0,00	25.069,50	25.069,50	0,00
602.08	0,00	39.239,33	6.916,33	46.155,66	0,00
Cheltuieli privind alte materiale consumabile	0,00	34.456,27	11.699,39	46.155,66	0,00
602.08.00	0,00	39.239,33	6.916,33	46.155,66	0,00
Cheltuieli privind alte materiale consumabile	0,00	34.456,27	11.699,39	46.155,66	0,00

Simbolul conturilor	Sold initial	Rulaje precedente	Rulaj luna	Total sume	Sold final
Denumirea conturilor	Debitoare	Debitoare	Debitoare	Debitoare	Debitoare
	Creditoare	Creditoare	Creditoare	Creditoare	Creditoare
610	0,00	364.027,71	10.058,21	374.085,92	0,00
Cheltuieli privind energia si apa	0,00	296.896,45	77.189,47	374.085,92	0,00
610.00	0,00	364.027,71	10.058,21	374.085,92	0,00
Cheltuieli privind energia si apa	0,00	296.896,45	77.189,47	374.085,92	0,00
610.00.00	0,00	364.027,71	10.058,21	374.085,92	0,00
Cheltuieli privind energia si apa	0,00	296.896,45	77.189,47	374.085,92	0,00
626	0,00	39.088,28	3.456,34	42.544,62	0,00
Cheltuieli postale si taxe de telecomunicatii	0,00	29.182,10	13.362,52	42.544,62	0,00
626.00	0,00	39.088,28	3.456,34	42.544,62	0,00
Cheltuieli postale si taxe de telecomunicatii	0,00	29.182,10	13.362,52	42.544,62	0,00
626.00.00	0,00	39.088,28	3.456,34	42.544,62	0,00
Cheltuieli postale si taxe de telecomunicatii	0,00	29.182,10	13.362,52	42.544,62	0,00
628	0,00	5.937.081,35	808.581,13	6.745.662,48	0,00
Alte cheltuieli cu serviciile executate de terti	0,00	3.866.408,75	2.879.253,73	6.745.662,48	0,00
628.00	0,00	5.937.081,35	808.581,13	6.745.662,48	0,00
Alte cheltuieli cu serviciile executate de terti	0,00	3.866.408,75	2.879.253,73	6.745.662,48	0,00
628.00.00	0,00	5.937.081,35	808.581,13	6.745.662,48	0,00
Alte cheltuieli cu serviciile executate de terti	0,00	3.866.408,75	2.879.253,73	6.745.662,48	0,00
629	0,00	23.547,24	0,00	23.547,24	0,00
Alte cheltuieli autorizate prin dispozitii legale	0,00	17.237,15	6.310,09	23.547,24	0,00
629.01	0,00	23.547,24	0,00	23.547,24	0,00
Alte cheltuieli autorizate prin dispozitii legale – cheltuieli curente	0,00	17.237,15	6.310,09	23.547,24	0,00
629.01.00	0,00	23.547,24	0,00	23.547,24	0,00
Alte cheltuieli autorizate prin dispozitii legale – cheltuieli curente	0,00	17.237,15	6.310,09	23.547,24	0,00
641	0,00	5.832.494,00	782.299,00	6.614.793,00	0,00
Cheltuieli cu salariile personalului	0,00	4.318.092,00	2.296.701,00	6.614.793,00	0,00
641.00	0,00	5.832.494,00	782.299,00	6.614.793,00	0,00
Cheltuieli cu salariile personalului	0,00	4.318.092,00	2.296.701,00	6.614.793,00	0,00
641.00.00	0,00	5.832.494,00	782.299,00	6.614.793,00	0,00
Cheltuieli cu salariile personalului	0,00	4.318.092,00	2.296.701,00	6.614.793,00	0,00

Simbolul conturilor	Sold initial	Rulaje precedente	Rulaj luna	Total sume	Sold final
Denumirea conturilor	Debitoare	Debitoare	Debitoare	Debitoare	Debitoare
	Creditoare	Creditoare	Creditoare	Creditoare	Creditoare
645	0,00	130.655,00	17.210,00	147.865,00	0,00
Cheltuieli privind asigurarile sociale	0,00	96.977,00	50.888,00	147.865,00	0,00
645.07	0,00	130.655,00	17.210,00	147.865,00	0,00
Cheltuieli cu contributia asiguratorie pentru munca	0,00	96.977,00	50.888,00	147.865,00	0,00
645.07.00	0,00	130.655,00	17.210,00	147.865,00	0,00
Cheltuieli cu contributia asiguratorie pentru munca	0,00	96.977,00	50.888,00	147.865,00	0,00
665	0,00	856.400,15	25.000,00	881.400,15	0,00
Cheltuieli din diferente de curs valutar	0,00	800.600,10	80.800,05	881.400,15	0,00
665.01	0,00	856.400,15	25.000,00	881.400,15	0,00
Cheltuieli din diferente de curs valutar – diferente de curs din reevaluarea creantelor si datoriilor	0,00	800.600,10	80.800,05	881.400,15	0,00
665.01.00	0,00	856.400,15	25.000,00	881.400,15	0,00
Cheltuieli din diferente de curs valutar – diferente de curs din reevaluarea creantelor si datoriilor	0,00	800.600,10	80.800,05	881.400,15	0,00
666	0,00	1.333.755,77	160.000,00	1.493.755,77	0,00
Cheltuieli privind dobanzile	0,00	1.022.941,48	470.814,29	1.493.755,77	0,00
666.00	0,00	1.333.755,77	160.000,00	1.493.755,77	0,00
Cheltuieli privind dobanzile	0,00	1.022.941,48	470.814,29	1.493.755,77	0,00
666.00.00	0,00	1.333.755,77	160.000,00	1.493.755,77	0,00
Cheltuieli privind dobanzile	0,00	1.022.941,48	470.814,29	1.493.755,77	0,00
677	0,00	3.073.464,90	380.893,00	3.454.357,90	0,00
Ajutoare sociale	0,00	2.293.016,45	1.161.341,45	3.454.357,90	0,00
677.00	0,00	3.073.464,90	380.893,00	3.454.357,90	0,00
Ajutoare sociale	0,00	2.293.016,45	1.161.341,45	3.454.357,90	0,00
677.00.00	0,00	3.073.464,90	380.893,00	3.454.357,90	0,00
Ajutoare sociale	0,00	2.293.016,45	1.161.341,45	3.454.357,90	0,00
679	0,00	250.000,00	0,00	250.000,00	0,00
Alte cheltuieli	0,00	230.000,00	20.000,00	250.000,00	0,00
679.00	0,00	250.000,00	0,00	250.000,00	0,00
Alte cheltuieli	0,00	230.000,00	20.000,00	250.000,00	0,00
679.00.00	0,00	250.000,00	0,00	250.000,00	0,00
Alte cheltuieli	0,00	230.000,00	20.000,00	250.000,00	0,00

Simbolul conturilor	Sold initial	Rulaje precedente	Rulaj luna	Total sume	Sold final
Denumirea conturilor	Debitoare	Debitoare	Debitoare	Debitoare	Debitoare
	Creditoare	Creditoare	Creditoare	Creditoare	Creditoare
681	0,00	115.370,00	0,00	115.370,00	0,00
Cheltuieli operationale privind amortizarile, provizioanele si ajustarile pentru depreciere	0,00	115.370,00	0,00	115.370,00	0,00
681.02	0,00	115.370,00	0,00	115.370,00	0,00
Cheltuieli operationale privind provizioanele	0,00	115.370,00	0,00	115.370,00	0,00
681.02.00	0,00	115.370,00	0,00	115.370,00	0,00
Cheltuieli operationale privind provizioanele	0,00	115.370,00	0,00	115.370,00	0,00
682	0,00	56.849.688,67	0,00	56.849.688,67	0,00
Cheltuieli cu activele fixe neamortizabile	0,00	56.849.688,67	0,00	56.849.688,67	0,00
682.01	0,00	56.849.688,67	0,00	56.849.688,67	0,00
Cheltuieli cu activele fixe corporale neamortizabile	0,00	56.849.688,67	0,00	56.849.688,67	0,00
682.01.09	0,00	56.849.688,67	0,00	56.849.688,67	0,00
Cheltuieli cu activele fixe neamortizabile - altele	0,00	56.849.688,67	0,00	56.849.688,67	0,00
731	0,00	5.867.831,14	2.310.443,14	8.178.274,28	0,00
Impozit pe venit, profit si castiguri din capital de la persoane fizice	0,00	7.461.042,31	717.231,97	8.178.274,28	0,00
731.01	0,00	6.405,50	3.563,50	9.969,00	0,00
Impozit pe venit	0,00	9.730,00	239,00	9.969,00	0,00
731.01.00	0,00	6.405,50	3.563,50	9.969,00	0,00
Impozit pe venit	0,00	9.730,00	239,00	9.969,00	0,00
731.02	0,00	5.861.425,64	2.306.879,64	8.168.305,28	0,00
Cote si sume defalcate din impozitul pe venit	0,00	7.451.312,31	716.992,97	8.168.305,28	0,00
731.02.00	0,00	5.861.425,64	2.306.879,64	8.168.305,28	0,00
Cote si sume defalcate din impozitul pe venit	0,00	7.451.312,31	716.992,97	8.168.305,28	0,00
734	0,00	836.812,96	1.011.520,55	1.848.333,51	0,00
Impozite si taxe pe proprietate	0,00	1.260.192,16	588.141,35	1.848.333,51	0,00
734.00	0,00	836.812,96	1.011.520,55	1.848.333,51	0,00
Impozite si taxe pe proprietate	0,00	1.260.192,16	588.141,35	1.848.333,51	0,00
734.00.00	0,00	836.812,96	1.011.520,55	1.848.333,51	0,00
Impozite si taxe pe proprietate	0,00	1.260.192,16	588.141,35	1.848.333,51	0,00
735	0,00	4.841.840,90	2.502.359,61	7.344.200,51	0,00
Impozite si taxe pe bunuri si servicii	0,00	6.297.846,13	1.046.354,38	7.344.200,51	0,00

Simbolul conturilor		Sold initial	Rulaje precedente	Rulaj luna	Total sume	Sold final
Denumirea conturilor		Debitoare	Debitoare	Debitoare	Debitoare	Debitoare
		Creditoare	Creditoare	Creditoare	Creditoare	Creditoare
735.02		0,00	4.793.600,00	2.283.000,00	7.076.600,00	0,00
Sume defalcate din TVA		0,00	6.065.600,00	1.011.000,00	7.076.600,00	0,00
735.02.00		0,00	4.793.600,00	2.283.000,00	7.076.600,00	0,00
Sume defalcate din TVA		0,00	6.065.600,00	1.011.000,00	7.076.600,00	0,00
735.06		0,00	48.240,90	219.359,61	267.600,51	0,00
Taxe pe utilizarea bunurilor, autorizarea utilizarii bunurilor sau pe desfasurarea de activitati		0,00	232.246,13	35.354,38	267.600,51	0,00
735.06.02		0,00	48.240,90	219.359,61	267.600,51	0,00
Alte taxe pe utilizarea bunurilor, autorizarea utilizarii bunurilor sau pe desfasurarea de activitati		0,00	232.246,13	35.354,38	267.600,51	0,00
739		0,00	202.773,32	14.001,27	216.774,59	0,00
Alte impozite si taxe fiscale		0,00	213.938,41	2.836,18	216.774,59	0,00
739.00		0,00	202.773,32	14.001,27	216.774,59	0,00
Alte impozite si taxe fiscale		0,00	213.938,41	2.836,18	216.774,59	0,00
739.00.00		0,00	202.773,32	14.001,27	216.774,59	0,00
Alte impozite si taxe fiscale		0,00	213.938,41	2.836,18	216.774,59	0,00
750		0,00	5.901,30	5.391,00	11.292,30	0,00
Venituri din proprietate		0,00	10.792,30	500,00	11.292,30	0,00
750.02		0,00	5.901,30	5.391,00	11.292,30	0,00
Alte venituri din proprietate		0,00	10.792,30	500,00	11.292,30	0,00
750.02.00		0,00	5.901,30	5.391,00	11.292,30	0,00
Alte venituri din proprietate		0,00	10.792,30	500,00	11.292,30	0,00
751		0,00	464.821,66	331.610,93	796.432,59	0,00
Venituri din vanzari de bunuri si servicii		0,00	720.636,66	75.795,93	796.432,59	0,00
751.01		0,00	31.733,00	18.254,00	49.987,00	0,00
Venituri din prestari de servicii si alte activitati		0,00	44.003,00	5.984,00	49.987,00	0,00
751.01.00		0,00	31.733,00	18.254,00	49.987,00	0,00
Venituri din prestari de servicii si alte activitati		0,00	44.003,00	5.984,00	49.987,00	0,00
751.03		0,00	31.268,90	48.693,56	79.962,46	0,00
Amenzi, penalitati si confiscari		0,00	75.191,46	4.771,00	79.962,46	0,00
751.03.00		0,00	31.268,90	48.693,56	79.962,46	0,00
Amenzi, penalitati si confiscari		0,00	75.191,46	4.771,00	79.962,46	0,00

Simbolul conturilor	Sold initial	Rulaje precedente	Rulaj luna	Total sume	Sold final
Denumirea conturilor	Debitoare	Debitoare	Debitoare	Debitoare	Debitoare
	Creditoare	Creditoare	Creditoare	Creditoare	Creditoare
751.04	0,00	401.819,76	264.663,37	666.483,13	0,00
Diverse venituri	0,00	601.442,20	65.040,93	666.483,13	0,00
751.04.00	0,00	401.819,76	264.663,37	666.483,13	0,00
Diverse venituri	0,00	601.442,20	65.040,93	666.483,13	0,00
770	0,00	0,00	0,00	0,00	0,00
Finantarea de la buget	0,00	53.935.188,05	4.822.144,37	58.757.332,42	58.757.332,42
770.00	0,00	0,00	0,00	0,00	0,00
Finantarea de la buget	0,00	53.935.188,05	4.822.144,37	58.757.332,42	58.757.332,42
770.00.00	0,00	0,00	0,00	0,00	0,00
Finantarea de la buget	0,00	53.935.188,05	4.822.144,37	58.757.332,42	58.757.332,42
772	0,00	23.511.643,97	7.331.731,84	30.843.375,81	0,00
Venituri din subventii	0,00	28.652.059,79	2.191.316,02	30.843.375,81	0,00
772.01	0,00	23.490.051,77	7.331.731,84	30.821.783,61	0,00
Subventii de la bugetul de stat	0,00	28.630.467,59	2.191.316,02	30.821.783,61	0,00
772.01.00	0,00	23.490.051,77	7.331.731,84	30.821.783,61	0,00
Subventii de la bugetul de stat	0,00	28.630.467,59	2.191.316,02	30.821.783,61	0,00
772.02	0,00	21.592,20	0,00	21.592,20	0,00
Subventii de la alte bugete	0,00	21.592,20	0,00	21.592,20	0,00
772.02.00	0,00	21.592,20	0,00	21.592,20	0,00
Subventii de la alte bugete	0,00	21.592,20	0,00	21.592,20	0,00
775	0,00	37.904,73	577.300,00	615.204,73	0,00
Finantarea din fonduri externe nerambursabile postaderare	0,00	37.904,73	577.300,00	615.204,73	0,00
775.00	0,00	37.904,73	577.300,00	615.204,73	0,00
Finantarea din fonduri externe nerambursabile postaderare	0,00	37.904,73	577.300,00	615.204,73	0,00
775.00.00	0,00	37.904,73	577.300,00	615.204,73	0,00
Finantarea din fonduri externe nerambursabile postaderare	0,00	37.904,73	577.300,00	615.204,73	0,00
778	0,00	512.927,84	109.687,00	622.614,84	0,00
Venituri din contributia nationala aferenta programelor/proiectelor finantate din fonduri externe nerambursabile	0,00	512.927,84	109.687,00	622.614,84	0,00
778.00	0,00	512.927,84	109.687,00	622.614,84	0,00
Venituri din contributia nationala aferenta programelor/proiectelor finantate din fonduri externe nerambursabile	0,00	512.927,84	109.687,00	622.614,84	0,00

Simbolul conturilor	Sold initial	Rulaje precedente	Rulaj luna	Total sume	Sold final
Denumirea conturilor	Debitoare	Debitoare	Debitoare	Debitoare	Debitoare
	Creditoare	Creditoare	Creditoare	Creditoare	Creditoare
778.00.00	0,00	512.927,84	109.687,00	622.614,84	0,00
Venituri din contributia nationala aferenta programelor/proiectelor finantate din fonduri externe nerambursabile	0,00	512.927,84	109.687,00	622.614,84	0,00
<b>Totaluri</b>	<b>Sold initial debit</b>	<b>Rulaje precedente debit</b>	<b>Rulaj luna debit</b>	<b>Total sume debit</b>	<b>Sold final debit</b>
	<b>Sold initial credit</b>	<b>Rulaje precedente credit</b>	<b>Rulaj luna credit</b>	<b>Total sume credit</b>	<b>477.136.176,46 credit</b>
Total ACTIVE	349.054.202,71	300.660.616,30	9.522.027,60	659.236.846,61	442.853.059,99
	0,00	207.450.136,14	8.933.650,48	216.383.786,62	0,00
Total PASIVE	0,00	311.809.524,75	20.787.285,35	332.596.810,10	0,00
	222.729.266,59	439.793.018,76	14.275.046,62	676.797.331,97	344.200.521,87
Total BIFUNC	10.563.692,62	103.284.583,29	7.390.466,00	121.238.741,91	34.283.116,47
	136.888.628,74	68.511.569,44	14.491.081,85	219.891.280,03	132.935.654,59
<b>Total</b>	<b>359.617.895,33</b>	<b>715.754.724,34</b>	<b>37.699.778,95</b>	<b>1.113.072.398,62</b>	<b>477.136.176,46</b>
	<b>359.617.895,33</b>	<b>715.754.724,34</b>	<b>37.699.778,95</b>	<b>1.113.072.398,62</b>	<b>477.136.176,46</b>

