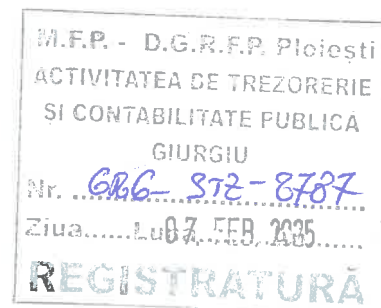




ORAȘ BOLINTIN-VALE
Str. LIBERTĂȚII, Nr. 1, Jud. GIURGIU
Cod fiscal: 5483380

Nr. 1207/07.01.2025



CĂTRE ,


AJFP GIURGIU-ATCP-SERVICIUL I.V.T.S.A.E.E.L

Prin prezenta, vă transmitem anexat, pentru U.A.T.O Bolintin Vale:

- Fluxul de trezorerie la 31.12.2024;
- Situția fluxurilor de trezorerie;
- Contul de execuție venituri;
- Contul de execuție cheltuieli;
- Situția plăților restante;
- Situția activelor și datoriilor;
- Balanța de verificare la 31.12.2024 ;

Cu stimă,

Ordonator principal de credite,
Trăistaru Daniel



Șef serviciu financiar contabil,
E.C. Dimuță Oana Maria


UATO BOLINTIN VALE
JUDETUL GIURGIU
CIF:5483380

DECLARATIE

Subsemnatul TRAISTARU DANIEL , primar si DIMUTA OANA MARIA, contabil, in conformitate cu prevederile art.30 din Legea 82/1991, republicata si modificata, ne asumam responsabilitatea pentru intocmirea situatiilor financiare la 31.12.2024 si confirmam ca:

- politicile contabile utilizate la intocmirea situatiilor financiare anuale sunt in conformitate cu reglementarile contabile aplicabile;
- situatiile financiare anuale ofera o imagine fidela a pozitiei financiare, a performantei financiare si a celorlalte informatii referitoare la activitatea desfasurata;
- persoana juridica isi desfasoara activitatea in conditii de continuitate.

PRIMAR,



INTOCMIT,

Principii, politici si note explicative

Principiile care stau la baza intocmirii situatiilor financiare

Situatiile financiare prezentate sunt intocmite cu respectarea principiilor contabile conform contabilitatii de angajamente. Astfel, efectele tranzactiilor si ale altor evenimente sunt recunoscute atunci cand se produc si sunt inregistrate in contabilitate si raportate in situatiile financiare:

- **principiul continuitatii activitatii** - presupune ca U.A.T.O Bolintin-Vale .isi va continua in mod normal activitatea;
- **principiul permanentei metodelor** - presupune aplicarea acelorasi reguli privind evaluarea si inregistrarea in contabilitate a tranzactiilor, asigurand comparabilitatea in timp a informatiilor financiare;
- **principiul prudentei** - presupune inregistrarea tuturor ajustarilor de valoare datorate deprecierilor de valoare a activelor, precum si toate obligatiile previzibile si de pierderi potientiale care au luat nastere in cursul exercitiului financiar incheiat sau pe parcursul unui exercitiu anterior;
- **principiul independentei exercitiului** - presupune ca toate veniturile si cheltuielile aferente exercitiului financiar sunt inregistrate, indiferent de data incasarii sau platii acestor venituri sau cheltuieli;
- **principiul evaluarii separate a elementelor de activ si de pasiv** - presupune evaluarea separata a componentelor elementelor de activ sau datorii;
- **principiul prevalentei economicului asupra juridicului** - informatiile prezentate in situatiile financiare reflecta realitatea economica a evenimentelor si tranzactiilor, si nu numai forma lor juridica;
- **principiul pragului de semnificatie** - orice element care are o valoare semnificativa este prezentat distinct in cadrul situatiilor financiare.

POLITICI CONTABILE

În conformitate cu Ordinul Ministrului Finanțelor Publice nr.1917/2005 pentru aprobarea Normelor metodologice privind organizarea și conducerea contabilității instituțiilor publice, Ordinul Ministrului Finanțelor Publice pentru aprobarea Normelor metodologice privind întocmirea, semnarea, depunerea, componenta și modul de completare a situațiilor financiare trimestriale ale instituțiilor publice, conducerea primăriei a procedat la elaborarea politicilor contabile –un set de proceduri pentru toate operațiunile derulate, pornind de la întocmirea documentelor justificative până la întocmirea situațiilor financiare trimestriale și anuale, cu respectarea principiilor de bază ale contabilității de angajamente.

Scopul politicilor contabile este de a stabili metode contabile (metode detaliate de evaluare, măsurare, și constatare) alese dintr-un cadru general acceptate de legislația în vigoare, care să fie utilizate permanent și care să ofere o imagine fidelă a instituției publice, a poziției sale financiare, a performanțelor sale și a evoluției poziției sale financiare.

În acest context, conducerea primăriei consideră că aceste aspecte trebuie să se respecte și în modul de lucru al instituției respectând anumite reguli și practici specifice activității sale în scopul de a reflecta cu fidelitate efectele tranzacțiilor desfășurate.

La întocmirea situațiilor financiare anuale s-a ținut cont de următoarele:

- 1.Toate operațiunile economice și financiare se înregistrează în contabilitate pe baza unor documente justificative (prevăzute de lege pentru diferite operațiuni), documente ce angajează răspunderea persoanelor care le-au întocmit, vizat și aprobat, precum și a celor care le-au înregistrat în contabilitate.
- 2.Forma de înregistrare în contabilitate a operațiunilor economico-financiare este „maestru-sah”, iar principalele registre și formulare care se utilizează este: Registru-jurnal, Registru-inventar, Cartea Mare, Balanța de verificare.
- 3.Situațiile financiare utilizate sunt: bilanțul, contul de rezultat patrimonial, situația fluxurilor de trezorerie, situația modificărilor în structura activelor, contul de execuție bugetar și anexe la situațiile financiare care includ balante, politici contabile și note explicative.
- 4.Inventarierea patrimoniului instituției se face cel puțin o dată pe an, înaintea întocmirii situațiilor financiare anuale. Evaluarea elementelor de activ și pasiv, cu ocazia inventarierii, se face la valoarea actuală a fiecărui element, denumită valoarea de inventar.
- 5.Evaluarea și înregistrarea în contabilitate a bunurilor la data intrării în patrimoniu se face la valoarea de intrare(valoarea contabilă), care se stabilește:
-la cost de achiziție-pentru bunuri procurate cu titlu oneros;

- la cost de producție-pentru bunurile produse în instituție;
- la valoarea justă-pentru bunurile obținute cu titlu gratuit.

6.Activele fixe corporale și necorporale se prezintă în bilanț la valoarea de intrare. Amortizarea se calculează folosind metoda amortizării liniare. Valorificarea și scoaterea din funcțiune a activelor fixe se face numai cu aprobarea Consiliului Local.

7.Stocurile se înregistrează în contabilitate la costul de achiziție. Stocurile cuprind materii prime, materiale și alte consumabile ce urmează să fie folosite în desfășurarea activității curente a instituției (rechizite, hârtie de scris, hârtie xerox, materiale cu caracter funcțional, alte bunuri pentru întreținere și funcționare), precum și cele de natura obiectelor de inventar
Costurile bunurilor de natura stocurilor se recunosc în momentul consumului acestora, cu excepția materialelor de natura obiectelor de inventar al căror cost se recunoaște în momentul scoaterii din folosință.

8.Creanțele instituției se înregistrează în contabilitate la valoarea nominală.

9.Datoriile instituției publice se înregistrează în contabilitate la valoarea nominală. In activitatea instituției există:

- datorii pe termen scurt(sub un an),

10.Capitalurile instituției cuprind: fondurile, rezultatul patrimonial, rezultatul reportat, rezervele din reevaluare.

Fondurile instituției se includ în categoria fondurilor care alcătuiesc domeniul public și privat al unităților administrativ teritoriale.

Rezultatul patrimonial se stabilește lunar prin închiderea conturilor de venituri-finanțări și a conturilor de cheltuieli. La începutul exercițiului, soldul contului de rezultat patrimonial de la sfârșitul anului se transferă asupra rezultatului reportat.

Rezultatul reportat, exprima rezultatul patrimonial al exercițiilor financiare anterioare.

Reevaluarea activelor fixe se face la valoarea determinată, în baza metodelor și procedurilor de evaluare și conform reglementărilor legale.

Modificarea politicilor contabile se va face doar dacă sânt cerute de lege sau au ca rezultat informații mai relevante referitoare la instituție. Această modificare va fi menționată în notele explicative care însoțesc situațiile financiare.

În situațiile financiare prezente sunt incluse rezultatele financiare ale instituțiilor publice subordonate, centralizate pe baza situațiilor financiare prezentate de instituții. Toate situațiile financiare au fost întocmite și verificate pe baza bilanțelor sintetice și analitice care se constituie ca anexe la situațiile financiare ale instituțiilor subordonate.

SITUATIA FLUIRILOR DE TREZORERIE
la data de 31.12.2024

Denumirea indicatorului	Cod rand	TOTAL	5310101	5xx	5150202	5500102
I. Numerar din activitatea operationala	01	0	0	0	0	0
1. Incasari	02	64.506	0	64.506	0	64.506
2. Plati	03	11.821	0	11.821	0	11.821
3. Numerar net din activitatea operationala	04	52.685	0	52.685	0	52.685
II. Numerar din activitatea de investitii	05	0	0	0	0	0
1. Incasari	06	0	0	0	0	0
2. Plati	07	0	0	0	0	0
3. Numerar net din activitatea de investitii	08	0	0	0	0	0
III. Numerar din activitatea de finantare	09	0	0	0	0	0
1. Incasari	10	0	0	0	0	0
2. Plati	11	0	0	0	0	0
3. Numerar net din activitatea de finantare	12	0	0	0	0	0
IV. Cresterea (descresterea) neta de numerar si echivalent de numerar	13	52.685	0	52.685	0	52.685
V. Numerar si echivalent de numerar la inceputul anului	14	125.773	0	125.773	0	125.773
Diferente de curs favorabile	15	0	0	0	0	0
3. Diferente de curs nefavorabile	16	0	0	0	0	0
Numerar si echivalent de numerar la sfirsitul anului	17	178.458	0	178.458	0	178.458

PRIMAR
TRAISTARU DANIEL

CONTABIL



SITUATIA FLUXURILOR DE TREZORERIE
la data de 31.12.2024

Denumirea indicatorului	Cod rand	TOTAL	5310101	Buget de stat		5251	5741	5711	5751	5241	F: Buget institutii finantate integral din venituri proprii	G: Buget institutii publice finantate din venituri proprii si subventii	E: Buget activitati finantate din venituri proprii si buget activitati de privatizare	B+C: Buget imprumuturi interne si externe	D: Buget fonduri externe nerambursabile	Sox
I. Numerar din activitatea operationala	01	0	0	0	0	0	0	0	0	0	0	0	0	0	0	0
1. Incasari	02	115.534.774	4.386.083	0	70.333.190	0	0	0	0	0	39.306.707	0	58.008	0	0	1.450.786
2. Plati	03	63.871.542	4.386.083	0	24.915.902	0	0	0	0	0	33.082.564	0	36.220	0	0	1.450.773
3. Numerar net din activitatea operationala	04	51.663.232	0	0	45.417.288	0	0	0	0	0	6.224.143	0	21.788	0	0	13
II. Numerar din activitatea de investitii	05	0	0	0	0	0	0	0	0	0	0	0	0	0	0	0
1. Incasari	06	0	0	0	0	0	0	0	0	0	0	0	0	0	0	0
2. Plati	07	59.862.035	0	0	46.047.355	0	0	0	0	0	6.353.925	0	3.998	7.456.757	0	0
3. Numerar net din activitatea de investitii	08	-59.862.035	0	0	-46.047.355	0	0	0	0	0	-6.353.925	0	-3.998	-7.456.757	0	0
III. Numerar din activitatea de finantare	09	0	0	0	0	0	0	0	0	0	0	0	0	0	0	0
1. Incasari	10	14.869.214	0	0	0	0	0	0	0	0	0	0	0	14.869.214	0	0
2. Plati	11	3.040.506	0	0	3.040.506	0	0	0	0	0	0	0	0	0	0	0
3. Numerar net din activitatea de finantare	12	11.828.708	0	0	-3.040.506	0	0	0	0	0	0	0	0	14.869.214	0	0
IV. Crestorosa (descrosterosa) nota de numerar si echivalent de numerar	13	3.629.905	0	0	-3.670.573	0	0	0	0	0	-129.782	0	17.790	7.412.457	0	13
V. Numerar si echivalent de numerar la inceputul anului	14	9.588.808	0	0	4.592.586	0	0	0	0	0	2.552.260	0	203.135	2.137.266	0	103.561
- sume recuperate din excedentul anului precedent	14.1	6.335.913	0	0	3.783.653	0	0	0	0	0	2.552.260	0	0	0	0	0
- sume utilizate din excedentul anului precedent	14.2	6.335.913	0	0	3.783.653	0	0	0	0	0	2.552.260	0	0	0	0	0
Sume transferate din disponibilul neutilizat la finele anului precedent	14.3	2.137.266	0	0	0	0	0	0	0	0	0	0	0	2.137.266	0	0

Denumirea indicatorului	Cod rand	TOTAL	5310101	Buget de stat		5251	5741	5711	5751	5241	F: Buget instituti finantate integral din venituri proprii	G: Buget instituti publice finantate din venituri proprii si subventii	E: Buget activitati finantate din venituri proprii si buget activitati de privatizare	B+C: Buget imprumuturi arne si externe	D: Buget fonduri externe nerambursabile	5xx
Numerar si echivalent de numerar la sfirsitul anului	15	11.081.447	0	0	922.013	0	0	0	0	0	2.422.478	0	220.926	7.412.467	0	103.574

**PRIMAR
TRAISTARU DANIEL**

CONTABIL



**VENITURILE SI CHELTUIELILE BUGETELOR
LOCALE PE UNITATI ADMINISTRATIV TERITORIALE**

31.12.2024

- lei -

Denumire Indicatori	Cod Indicator	Nr. rand	Prevederi Anuale	Realizat
A	B	C	I	2
ILORASE	000102	24029		
VENITURI TOTAL			191.802.000	70.333.190
Venituri proprii	4990	24030	28.186.000	18.201.067
1.Venituri curente, din care:	000202	24031	39.720.000	28.810.659
a) Cote si sume defalcate din impozitul pe venit	0402	24032		
			10.668.310	10.668.307
-cote defalcate din impozitul pe venit	040201	24033	9.627.800	9.627.795
-Sume alocate din cotele defalcate din impozitul pe venit pentru echilibrarea bugetelor locale	040204	24034		
			511.510	511.512
-Sume repartizate din Fondul la dispozitia Consiliului Judetean	040205	240341	529.000	529.000
b) Sume defalcate din taxa pe valoarea adaugata	1102	24035		
			11.534.000	10.609.592
-sume defalcate din taxa pe valoarea adaugata pentru finantarea cheltuielilor descentralizate la nivelul comunelor, oraselor, municipiilor si sectoarelor Municipiului Bucuresti	110202	24037		
			8.902.000	7.977.592
-sume defalcate din taxa pe valoarea adaugata pentru echilibrarea bugetelor locale	110206	24040		
			2.632.000	2.632.000
4. Subventii de la alte nivele ale administratiei publice	420002	24050		
			137.612.000	41.425.888
-subventii de la bugetul de stat	4202	24051	136.185.000	41.404.296
-subventii de la alte administratii	4302	24052	1.427.000	21.592
5.Sume primite de la UE/alti donatori in contul platilor efectuate si prefinantari	4502	240521		58.738
Sume primite de la UE/alti donatori in contul platilor efectuate si prefinantari aferente cadrului financiar 2014-2020	4802	240522		
			14.470.000	37.905
CHELTUIELI TOTAL	5002	24053	195.600.000	74.003.763
Deficit	9902	24055	-3.798.000	-3.670.573
EXCEDENT TOTAL CUMULAT (an curent si anii precedenti) din care:		24056		922.013
CORELATII	000102	24112		
VENITURI TOTAL			191.802.000	70.333.190
Venituri proprii	4990	24113	28.186.000	18.201.067
1.Venituri curente, din care:	000202	24114	39.720.000	28.810.659
a) Cote si sume defalcate din impozitul pe venit	0402	24115		
			10.668.310	10.668.307
-cote defalcate din impozitul pe venit	040201	24116	9.627.800	9.627.795
-sume alocate din cotele defalcate din impozitul pe venit pentru echilibrarea	040204	24117		

VENITURILE SI CHELTUIELILE BUCETELOR
LOCALE PE UNITATI ADMINISTRATIV TERITORIALE

31.12.2024

- lei -

Denumire Indicatori	Cod Indicator	Nr. rand	Prevederi Anuale	Realizat
A	B	C	1	2
bugetelor locale			511.510	511.512
-Sume repartizate din Fondul la dispozitia Consiliului Judetean	040205	241171	529.000	529.000
b) Sume defalcate din taxa pe valoarea adaugata	1102	24118	11.534.000	10.609.592
-sume defalcate (din taxa pe valoarea adaugata pentru finantarea cheltuielilor descentralizate la nivelul comunelor, oraselor,municipiilor si sectoarelor Municipiului Bucuresti	110202	24120	8.902.000	7.977.592
-sume defalcate din taxa pe valoarea adaugata pentru echilibrarea bugetelor locale	110206	24123	2.632.000	2.632.000
4. Subventii de la alte nivele ale administratiei publice	420002	24133	137.612.000	41.425.888
-subventii de la bugetul de stat	4202	24134	136.185.000	41.404.296
-subventii de la alte administratii	4302	24135	1.427.000	21.592
5.Sume primite de la UE/alti donatori in contul platilor efectuate si prefinantari	4502	241351		58.738
Sume primite de la UE/alti donatori in contul platilor efectuate si prefinantari aferente cadrului financiar 2014-2020	4802	241352	14.470.000	37.905
CHELTUIELI TOTAL	5002	24136	195.600.000	74.003.763
Deficit	9902	24138	-3.798.000	-3.670.573
EXCEDENT TOTAL CUMULAT (an curent si anii precedenti) din care:		24139		922.013

Conducatorul institutiei



Conducatorul compartimentului
financiar- contabil

CONTUL DE EXECUTIE 2A: ADMINISTRATIA LOCALA - FINANTARE INTEGRALA DIN BUGET - VENITURI

la data de 31.12.2024

Denumirea indicatorilor	Cod indicator	Prevederi bugetare initiale	Prevederi bugetare definitive	Drepturi constatate			Incasari realizate	Stingeri pe alte cai decat incasari	Drepturi constatate de incasat
				Total, din care:	din anii precedenti	din anul curent			
TOTAL SECTIUNILE FUNCTIONARE+DEZVOLTARE		165.027.000	191.802.000	97.030.773	23.027.215	74.003.558	70.333.190	0	26.697.583
TOTAL VENITURI		165.027.000	191.802.000	97.030.773	23.027.215	74.003.558	70.333.190	0	26.697.583
VENITURI PROPRII		27.239.000	28.186.000	44.898.650	23.027.215	21.871.435	18.201.067	0	26.697.583
I. VENITURI CURENTE		36.864.000	39.720.000	55.508.242	23.027.215	32.481.027	28.810.659	0	26.697.583
A. VENITURI FISCALE		24.672.000	26.711.310	38.831.913	9.568.338	29.263.575	26.648.333	0	12.183.580
A1. IMPOZIT PE VENIT, PROFIT SI CASTIGURI DIN CAPITAL		10.538.000	10.668.310	10.682.714	0	10.682.714	10.682.714	0	0
A12. IMPOZIT PE VENIT, PROFIT, SI CASTIGURI DIN CAPITAL DE LA PERSOANE FIZICE		10.538.000	10.668.310	10.682.714	0	10.682.714	10.682.714	0	0
Impozit pe venit	03.02	0	0	14.407	0	14.407	14.407	0	0
Impozitul pe veniturile din transferul proprietatilor imobiliare din patrimoniul personal	03.02.18	0	0	14.407	0	14.407	14.407	0	0
Cote si sume defalcate din impozitul pe venit	04.02	10.538.000	10.668.310	10.668.307	0	10.668.307	10.668.307	0	0
Cote defalcate din impozitul pe venit	04.02.01	9.505.000	9.627.800	9.627.795	0	9.627.795	9.627.795	0	0
Sume alocate din cotele defalcate din impozitul pe venit pentru echilibrarea bugetelor locale	04.02.04	504.000	511.510	511.512	0	511.512	511.512	0	0
Sume repartizate din Fondul la dispozitia Consiliului Judetean	04.02.05	529.000	529.000	529.000	0	529.000	529.000	0	0
A3. IMPOZITE SI TAXE PE PROPRIETATE		3.194.000	3.194.000	8.246.424	3.809.581	4.436.843	3.529.437	0	4.716.987
Impozite si taxe pe proprietate	07.02	3.194.000	3.194.000	8.246.424	3.809.581	4.436.843	3.529.437	0	4.716.987
Impozit pe cladiri	07.02.01	1.964.000	1.964.000	4.929.787	2.154.206	2.775.581	2.130.240	0	2.799.547
Impozit pe cladiri de la persoane fizice	07.02.01.01	772.000	772.000	3.063.286	1.984.020	1.079.266	894.947	0	2.168.339
Impozit si taxa pe cladiri de la persoane juridice	07.02.01.02	1.192.000	1.192.000	1.866.501	170.186	1.696.315	1.235.293	0	631.208
Impozit pe terenuri	07.02.02	888.000	888.000	2.776.436	1.639.582	1.136.854	869.779	0	1.906.657
Impozit pe terenuri de la persoane fizice	07.02.02.01	509.000	509.000	1.933.486	1.356.570	576.916	515.104	0	1.418.382
Impozit si taxa pe teren de la persoane juridice	07.02.02.02	379.000	379.000	574.733	61.631	513.102	354.675	0	220.058
Impozit pe terenul din extravilan	07.02.02.03	0	0	268.217	221.381	46.836	0	0	268.217
Taxe judiciare de timbru si alte taxe de timbru	07.02.03	342.000	342.000	540.201	15.793	524.408	529.418	0	10.783

Denumirea indicatorilor	Cod indicator	Prevederi bugetare initiale	Prevederi getare definitive	Drepturi constatate			Incasari realiz	Stingeri pe alte cai decat incasari	Drepturi constatate de incasat
				Total, din care:	din anii precedenti	din anul curent			
A4. IMPOZITE SI TAXE PE BUNURI SI SERVICII		10.886.000	12.795.000	19.560.938	5.758.757	13.802.181	12.098.363	0	7.462.575
Sume defalcate din TVA	11.02	9.625.000	11.534.000	10.609.592	0	10.609.592	10.609.592	0	0
Sume defalcate din taxa pe valoarea adaugata pentru finantarea cheltuielilor descentralizate la nivelul comunelor, oraselor, municipiilor, sectoarelor si Municipiului Bucuresti	11.02.02	8.393.000	8.902.000	7.977.592	0	7.977.592	7.977.592	0	0
Sume defalcate din taxa pe valoarea adaugata pentru echilibrarea bugetelor locale	11.02.06	1.232.000	2.632.000	2.632.000	0	2.632.000	2.632.000	0	0
Taxe pe servicii specifice	15.02	2.000	2.000	4.225	0	4.225	4.225	0	0
Impozit pe spectacole	15.02.01	2.000	2.000	4.225	0	4.225	4.225	0	0
Taxe pe utilizarea bunurilor, autorizarea utilizarii bunurilor sau pe desfasurarea de activitati	16.02	1.259.000	1.259.000	8.947.121	5.758.757	3.188.364	1.484.546	0	7.462.575
Taxa asupra mijloacelor de transport	16.02.02	1.252.000	1.252.000	8.936.314	5.756.443	3.179.871	1.473.739	0	7.462.575
Impozit pe mijloacele de transport detinute de persoane fizice	16.02.02.01	811.000	811.000	7.366.277	5.316.800	2.049.477	987.735	0	6.378.542
Impozit pe mijloacele de transport detinute de persoane juridice	16.02.02.02	441.000	441.000	1.570.037	439.643	1.130.394	486.004	0	1.084.033
Alte taxe pe utilizarea bunurilor, autorizarea utilizarii bunurilor sau pe desfasurare de activitati	16.02.50	7.000	7.000	10.807	2.314	8.493	10.807	0	0
A6. ALTE IMPOZITE SI TAXE FISCALE		54.000	54.000	341.837	0	341.837	337.819	0	4.018
Alte impozite si taxe fiscale	18.02	54.000	54.000	341.837	0	341.837	337.819	0	4.018
Alte impozite si taxe	18.02.50	54.000	54.000	341.837	0	341.837	337.819	0	4.018
C. VENITURI NEFISCALE		12.192.000	13.008.690	16.676.329	13.458.877	3.217.452	2.162.326	0	14.514.003
C1. VENITURI DIN PROPRIETATE		935.000	935.000	513.808	8.708	505.100	509.057	0	4.751
Venituri din proprietate	30.02	935.000	935.000	513.808	8.708	505.100	509.057	0	4.751
Venituri din concesiuni si inchirieri	30.02.05	935.000	935.000	510.405	8.708	501.697	509.057	0	1.348
Redevente miniere	30.02.05.01	920.000	920.000	484.031	0	484.031	484.031	0	0
Alte venituri din concesiuni si inchirieri de catre institutiile publice	30.02.05.30	15.000	15.000	26.374	8.708	17.666	25.026	0	1.348
Alte venituri din proprietate	30.02.50	0	0	3.403	0	3.403	0	0	3.403
C2. VANZARI DE BUNURI SI SERVICII		11.257.000	12.073.690	16.162.521	13.450.169	2.712.352	1.653.269	0	14.509.252
Venituri din prestari de servicii si alte activitati	33.02	61.000	61.000	65.670	0	65.670	65.670	0	0
Venituri din prestari de servicii	33.02.08	42.000	42.000	42.170	0	42.170	42.170	0	0

Denumirea indicatorilor	Cod indicator	Prevederi bugetare initiale	Prevederi getare definitive	Drepturi constatate			Incasari reali	Stingeri pe alte cai decat incasari	Drepturi constatate de incasat
				Total, din care:	din anii precedenti	din anul curent			
Venituri din recuperarea cheltuielilor de judecata, imputatii si despagubiri	33.02.28	19.000	19.000	23.500	0	23.500	23.500	0	0
Venituri din taxe administrative, eliberari de permise	34.02	191.000	191.000	290	0	290	0	0	290
Taxe extrajudiciare de timbru	34.02.02	191.000	191.000	290	0	290	0	0	290
Amenzi, penalitati si confiscari	35.02	567.000	567.000	13.241.774	11.687.586	1.554.188	718.282	0	12.523.492
Venituri din amenzi si alte sanctiuni aplicate conform dispozitiilor legale	35.02.01	567.000	567.000	13.241.774	11.687.586	1.554.188	718.282	0	12.523.492
Venituri din amenzi si alte sanctiuni aplicate de catre alte institutii de specialitate	35.02.01.02	567.000	567.000	13.241.774	11.687.586	1.554.188	718.282	0	12.523.492
Diverse venituri	36.02	10.438.000	11.254.690	2.854.787	1.762.583	1.092.204	869.317	0	1.985.470
Taxe speciale	36.02.06	1.548.000	1.548.000	850.224	0	850.224	850.224	0	0
Alte venituri	36.02.50	8.890.000	9.706.690	2.004.563	1.762.583	241.980	19.093	0	1.985.470
Varsaminte din sectiunea de functionare pentru finantarea sectiunii de dezvoltare a bugetului local (cu semnul minus)	37.02.03	0	-1.024.000	-1.771.900	0	-1.771.900	-1.771.900	0	0
Varsaminte din sectiunea de functionare	37.02.04	0	1.024.000	1.771.900	0	1.771.900	1.771.900	0	0
IV. SUBVENTII		113.693.000	137.612.000	41.425.888	0	41.425.888	41.425.888	0	0
SUBVENTII DE LA ALTE NIVELE ALE ADMINISTRATIEI PUBLICE		113.693.000	137.612.000	41.425.888	0	41.425.888	41.425.888	0	0
Subventii de la bugetul de stat	42.02	112.266.000	136.185.000	41.404.296	0	41.404.296	41.404.296	0	0
A. De capital		0	12.628.000	6.314.000	0	6.314.000	6.314.000	0	0
Suventii de la bugetul de stat catre bugetele locale pentru finantarea investitiilor in sanatate	42.02.16	0	12.628.000	6.314.000	0	6.314.000	6.314.000	0	0
Subventii de la bugetul de stat catre bugetele locale pentru finantarea aparaturii medicale si echipamentelor de comunicatii in urgenta in sanatate	42.02.16.01	0	12.628.000	6.314.000	0	6.314.000	6.314.000	0	0
B. Curente		112.266.000	123.557.000	35.090.296	0	35.090.296	35.090.296	0	0
Subventii pentru acordarea ajutorului pentru incalzirea locuintei si a suplimentului pentru energie alocate pentru consumul de combustibili solizi si sau petrolieri	42.02.34	400.000	400.000	416.260	0	416.260	416.260	0	0
Subventii din bugetul de stat alocate conform contractelor incheiate cu directiile de sanatate publica	42.02.66	0	0	516.470	0	516.470	516.470	0	0

Denumirea indicatorilor	Cod indicator	Prevederi bugetare initiale	Prevederi getare definitive	Drepturi constatate			Incasari realiz	Stingeri pe alte cai decat incasari	Drepturi constatate de incasat
				Total, din care:	din anii precedenti	din anul curent			
Subventii de la bugetul de stat catre bugetele locale necesare sustinerii derularii proiectelor finantate din fonduri externe nerambursabile (FEN) postaderare, aferente perioadei de programare 2014 - 2020	42.02.69	0	0	512.928	0	512.928	512.928	0	0
Subventii de la bugetul de stat catre bugetele locale pentru Programul national de investitii „Anghel Saligny”	42.02.87	40.701.000	43.867.000	32.636.351	0	32.636.351	32.636.351	0	0
Alocari de sume din FNRR aferente componentei imprumuturi	42.02.89	71.165.000	79.290.000	1.008.287	0	1.008.287	1.008.287	0	0
Fonduri din imprumut rambursabil	42.02.89.01	71.165.000	79.290.000	847.300	0	847.300	847.300	0	0
Sume aferente TVA	42.02.89.03	0	0	160.987	0	160.987	160.987	0	0
Subventii de la alte administratii	43.02	1.427.000	1.427.000	21.592	0	21.592	21.592	0	0
Sume alocate din bugetul ANCPJ pentru finantarea lucrarilor de inregistrare sistematica din cadrul Programului national de cadastru si carte funciara	43.02.34	320.000	320.000	21.592	0	21.592	21.592	0	0
Subventii acordate in baza contractelor de parteneriat sau asociere	43.02.39	200.000	200.000	0	0	0	0	0	0
Subventii acordate in baza contractelor de parteneriat sau asociere, pentru sectiunea de dezvoltare	43.02.39.02	200.000	200.000	0	0	0	0	0	0
Sume alocate din sumele obtinute in urma scoaterii la licitatie a certificatelor de emisii de gaze cu efect de sera pentru finantarea proiectelor de investitii	43.02.44	907.000	907.000	0	0	0	0	0	0
Sume FEN postaderare in contul platilor efectuate	45.02	0	0	58.738	0	58.738	58.738	0	0
Fondul Social European Plus (FSE+), aferent cadrului financiar 2021-2027	45.02.49	0	0	58.738	0	58.738	58.738	0	0
Prefinantare	45.02.49.03	0	0	58.738	0	58.738	58.738	0	0
Sume primite de la UE/alti donatori in contul platilor efectuate si prefinantari aferente cadrului financiar 2014-2020	48.02	14.470.000	14.470.000	37.905	0	37.905	37.905	0	0
Fondul European de Dezvoltare Regionala (FEDR)	48.02.01	14.470.000	14.470.000	0	0	0	0	0	0
Sume primite in contul platilor efectuate in anii anteriori	48.02.01.02	14.470.000	14.470.000	0	0	0	0	0	0
Fondul Social European (FSE)	48.02.02	0	0	37.905	0	37.905	37.905	0	0
Sume primite in contul platilor efectuate in anii anteriori	48.02.02.02	0	0	37.905	0	37.905	37.905	0	0
SECTIUNEA DE FUNCTIONARE		37.584.000	39.416.000	54.690.664	23.027.215	31.663.449	27.993.081	0	26.697.583
TOTAL VENITURI		37.584.000	39.416.000	54.690.664	23.027.215	31.663.449	27.993.081	0	26.697.583

Denumirea indicatorilor	Cod indicator	Prevederi bugetare initiale	Prevederi getare definitive	Drepturi constatate			Incasari realiz	Stingeri pe alte cai decat incasari	Drepturi constatate de incasat
				Total, din care:	din anii precedenti	din anul curent			
VENITURI PROPRII		27.239.000	28.186.000	44.898.650	23.027.215	21.871.435	18.201.067	0	26.697.583
I. VENITURI CURENTE		36.864.000	38.696.000	53.736.342	23.027.215	30.709.127	27.038.759	0	26.697.583
A. VENITURI FISCALE		24.672.000	26.711.310	38.831.913	9.568.338	29.263.575	26.648.333	0	12.183.580
A 1. IMPOZIT PE VENIT, PROFIT SI CASTIGURI DIN CAPITAL		10.538.000	10.668.310	10.682.714	0	10.682.714	10.682.714	0	0
A 12. IMPOZIT PE VENIT, PROFIT, SI CASTIGURI DIN CAPITAL DE LA PERSOANE FIZICE		10.538.000	10.668.310	10.682.714	0	10.682.714	10.682.714	0	0
Impozit pe venit	03.02	0	0	14.407	0	14.407	14.407	0	0
Impozitul pe veniturile din transferul proprietatilor imobiliare din patrimoniul personal	03.02.18	0	0	14.407	0	14.407	14.407	0	0
Cote si sume defalcate din impozitul pe venit	04.02	10.538.000	10.668.310	10.668.307	0	10.668.307	10.668.307	0	0
Cote defalcate din impozitul pe venit	04.02.01	9.505.000	9.627.800	9.627.795	0	9.627.795	9.627.795	0	0
Sume alocate din cotele defalcate din impozitul pe venit pentru echilibrarea bugetelor locale	04.02.04	504.000	511.510	511.512	0	511.512	511.512	0	0
Sume repartizate din Fondul la dispozitia Consiliului Judetean	04.02.05	529.000	529.000	529.000	0	529.000	529.000	0	0
A 3. IMPOZITE SI TAXE PE PROPRIETATE		3.194.000	3.194.000	8.246.424	3.809.581	4.436.843	3.529.437	0	4.716.987
Impozite si taxe pe proprietate	07.02	3.194.000	3.194.000	8.246.424	3.809.581	4.436.843	3.529.437	0	4.716.987
Impozit pe cladiri	07.02.01	1.964.000	1.964.000	4.929.787	2.154.206	2.775.581	2.130.240	0	2.799.547
Impozit pe cladiri de la persoane fizice	07.02.01.01	772.000	772.000	3.063.286	1.984.020	1.079.266	894.947	0	2.168.339
Impozit si taxa pe cladiri de la persoane juridice	07.02.01.02	1.192.000	1.192.000	1.866.501	170.186	1.696.315	1.235.293	0	631.208
Impozit pe terenuri	07.02.02	888.000	888.000	2.776.436	1.639.582	1.136.854	869.779	0	1.906.657
Impozit pe terenuri de la persoane fizice	07.02.02.01	509.000	509.000	1.933.486	1.356.570	576.916	515.104	0	1.418.382
Impozit si taxa pe teren de la persoane juridice	07.02.02.02	379.000	379.000	574.733	61.631	513.102	354.675	0	220.058
Impozit pe terenul din extravilan	07.02.02.03	0	0	268.217	221.381	46.836	0	0	268.217
Taxe judiciare de timbru si alte taxe de timbru	07.02.03	342.000	342.000	540.201	15.793	524.408	529.418	0	10.783
A 4. IMPOZITE SI TAXE PE BUNURI SI SERVICII		10.886.000	12.795.000	19.560.938	5.758.757	13.802.181	12.098.363	0	7.462.575
Sume defalcate din TVA	11.02	9.625.000	11.534.000	10.609.592	0	10.609.592	10.609.592	0	0
Sume defalcate din taxa pe valoarea adaugata pentru finantarea cheltuielilor descentralizate la nivelul comunelor, oraselor, municipiilor, sectoarelor si Municipiului Bucuresti	11.02.02	8.393.000	8.902.000	7.977.592	0	7.977.592	7.977.592	0	0
Sume defalcate din taxa pe valoarea adaugata pentru echilibrarea bugetelor locale	11.02.06	1.232.000	2.632.000	2.632.000	0	2.632.000	2.632.000	0	0
Taxe pe servicii specifice	15.02	2.000	2.000	4.225	0	4.225	4.225	0	0

Denumirea indicatorilor	Cod indicator	Prevederi bugetare initiale	Prevederi jetare definitive	Drepturi constatate			Incasari realiz	Stingeri pe alte cai decat incasari	Drepturi constatate de incasat
				Total, din care:	din anii precedenti	din anul curent			
Impozit pe spectacole	15.02.01	2.000	2.000	4.225	0	4.225	4.225	0	0
Taxe pe utilizarea bunurilor, autorizarea utilizarii bunurilor sau pe desfasurarea de activitati	16.02	1.259.000	1.259.000	8.947.121	5.758.757	3.188.364	1.484.546	0	7.462.575
Taxa asupra mijloacelor de transport	16.02.02	1.252.000	1.252.000	8.936.314	5.756.443	3.179.871	1.473.739	0	7.462.575
Impozit pe mijloacele de transport detinute de persoane fizice	16.02.02.01	811.000	811.000	7.366.277	5.316.800	2.049.477	987.735	0	6.378.542
Impozit pe mijloacele de transport detinute de persoane juridice	16.02.02.02	441.000	441.000	1.570.037	439.643	1.130.394	486.004	0	1.084.033
Alte taxe pe utilizarea bunurilor, autorizarea utilizarii bunurilor sau pe desfasurare de activitati	16.02.50	7.000	7.000	10.807	2.314	8.493	10.807	0	0
A6. ALTE IMPOZITE SI TAXE FISCALE		54.000	54.000	341.837	0	341.837	337.819	0	4.018
Alte impozite si taxe fiscale	18.02	54.000	54.000	341.837	0	341.837	337.819	0	4.018
Alte impozite si taxe	18.02.50	54.000	54.000	341.837	0	341.837	337.819	0	4.018
C. VENITURI NEFISCALE		12.192.000	11.984.690	14.904.429	13.458.877	1.445.552	390.426	0	14.514.003
C1. VENITURI DIN PROPRIETATE		935.000	935.000	513.808	8.708	505.100	509.057	0	4.751
Venituri din proprietate	30.02	935.000	935.000	513.808	8.708	505.100	509.057	0	4.751
Venituri din concesiuni si inchirieri	30.02.05	935.000	935.000	510.405	8.708	501.697	509.057	0	1.348
Redevente miniere	30.02.05.01	920.000	920.000	484.031	0	484.031	484.031	0	0
Alte venituri din concesiuni si inchirieri de catre institutiile publice	30.02.05.30	15.000	15.000	26.374	8.708	17.666	25.026	0	1.348
Alte venituri din proprietate	30.02.50	0	0	3.403	0	3.403	0	0	3.403
C2. VANZARI DE BUNURI SI SERVICII		11.257.000	11.049.690	14.390.621	13.450.169	940.452	-118.631	0	14.509.252
Venituri din prestari de servicii si alte activitati	33.02	61.000	61.000	65.670	0	65.670	65.670	0	0
Venituri din prestari de servicii	33.02.08	42.000	42.000	42.170	0	42.170	42.170	0	0
Venituri din recuperarea cheltuielilor de judecata, imputatii si despagubiri	33.02.28	19.000	19.000	23.500	0	23.500	23.500	0	0
Venituri din taxe administrative, eliberari de permise	34.02	191.000	191.000	290	0	290	0	0	290
Taxe extrajudiciare de timbru	34.02.02	191.000	191.000	290	0	290	0	0	290
Amenzi, penalitati si confiscari	35.02	567.000	567.000	13.241.774	11.687.586	1.554.188	718.282	0	12.523.492
Venituri din amenzi si alte sanctiuni aplicate conform dispozitiilor legale	35.02.01	567.000	567.000	13.241.774	11.687.586	1.554.188	718.282	0	12.523.492
Venituri din amenzi si alte sanctiuni aplicate de catre alte institutii de specialitate	35.02.01.02	567.000	567.000	13.241.774	11.687.586	1.554.188	718.282	0	12.523.492

Denumirea indicatorilor	Cod indicator	Prevederi bugetare initiale	Prevederi jetare definitive	Drepturi constatate			Incasari realiz	Stingeri pe alte cai decat incasari	Drepturi constatate de incasat
				Total, din care:	din anii precedenti	din anul curent			
Diverse venituri	36.02	10.438.000	11.254.690	2.854.787	1.762.583	1.092.204	869.317	0	1.985.470
Taxe speciale	36.02.06	1.548.000	1.548.000	850.224	0	850.224	850.224	0	0
Alte venituri	36.02.50	8.890.000	9.706.690	2.004.563	1.762.583	241.980	19.093	0	1.985.470
Transferuri voluntare, altele decat subventiile	37.02	0	-1.024.000	-1.771.900	0	-1.771.900	-1.771.900	0	0
Varsaminte din sectiunea de functionare pentru finantarea sectiunii de dezvoltare a bugetului local (cu semnul minus)	37.02.03	0	-1.024.000	-1.771.900	0	-1.771.900	-1.771.900	0	0
IV. SUBVENTII		720.000	720.000	954.322	0	954.322	954.322	0	0
SUBVENTII DE LA ALTE NIVELE ALE ADMINISTRATIEI PUBLICE		720.000	720.000	954.322	0	954.322	954.322	0	0
Subventii de la bugetul de stat	42.02	400.000	400.000	932.730	0	932.730	932.730	0	0
B. Curente		400.000	400.000	932.730	0	932.730	932.730	0	0
Subventii pentru acordarea ajutorului pentru incalzirea locuintei si a suplimentului pentru energie alocate pentru consumul de combustibili solizi si sau petroleri	42.02.34	400.000	400.000	416.260	0	416.260	416.260	0	0
Subventii din bugetul de stat alocate conform contractelor incheiate cu directiile de sanatate publica	42.02.66	0	0	516.470	0	516.470	516.470	0	0
Subventii de la alte administratii	43.02	320.000	320.000	21.592	0	21.592	21.592	0	0
Sume alocate din bugetul ANCPi pentru finantarea lucrarilor de inregistrare sistematica din cadrul Programului national de cadastru si carte funciara	43.02.34	320.000	320.000	21.592	0	21.592	21.592	0	0
SECTIUNEA DE DEZVOLTARE		127.443.000	152.386.000	42.340.109	0	42.340.109	42.340.109	0	0
TOTAL VENITURI		127.443.000	152.386.000	42.340.109	0	42.340.109	42.340.109	0	0
I. VENITURI CURENTE		0	1.024.000	1.771.900	0	1.771.900	1.771.900	0	0
C. VENITURI NEFISCALE		0	1.024.000	1.771.900	0	1.771.900	1.771.900	0	0
C2. VANZARI DE BUNURI SI SERVICII		0	1.024.000	1.771.900	0	1.771.900	1.771.900	0	0
Transferuri voluntare, altele decat subventiile	37.02	0	1.024.000	1.771.900	0	1.771.900	1.771.900	0	0
Varsaminte din sectiunea de functionare	37.02.04	0	1.024.000	1.771.900	0	1.771.900	1.771.900	0	0
IV. SUBVENTII		112.973.000	136.892.000	40.471.566	0	40.471.566	40.471.566	0	0
SUBVENTII DE LA ALTE NIVELE ALE ADMINISTRATIEI PUBLICE		112.973.000	136.892.000	40.471.566	0	40.471.566	40.471.566	0	0
Subventii de la bugetul de stat	42.02	111.866.000	135.785.000	40.471.566	0	40.471.566	40.471.566	0	0
A. De capital		0	12.628.000	6.314.000	0	6.314.000	6.314.000	0	0

Denumirea indicatorilor	Cod indicator	Prevederi bugetare initiale	Prevederi jetare definitive	Drepturi constatate			Incasari realiz	Slingerii pe alte cai decat incasari	Drepturi constatate de incasat
				Total, din care:	din anii precedenti	din anul curent			
Suventii de la bugetul de stat catre bugetele locale pentru finantarea investitiilor in sanatate	42.02.16	0	12.628.000	6.314.000	0	6.314.000	6.314.000	0	0
Subventii de la bugetul de stat catre bugetele locale pentru finantarea aparaturii medicale si echipamentelor de comunicatii in urgenta in sanatate	42.02.16.01	0	12.628.000	6.314.000	0	6.314.000	6.314.000	0	0
B. Curente		111.866.000	123.157.000	34.157.566	0	34.157.566	34.157.566	0	0
Subventii de la bugetul de stat catre bugetele locale necesare sustinerii derularii proiectelor finantate din fonduri externe nerambursabile (FEN) postaderare, aferente perioadei de programare 2014 - 2020	42.02.69	0	0	512.928	0	512.928	512.928	0	0
Subventii de la bugetul de stat catre bugetele locale pentru Programul national de investitii „Anghel Saligny”	42.02.87	40.701.000	43.867.000	32.636.351	0	32.636.351	32.636.351	0	0
Alocari de sume din PNRR aferente componentei împrumuturi	42.02.89	71.165.000	79.290.000	1.008.287	0	1.008.287	1.008.287	0	0
Fonduri din împrumut rambursabil	42.02.89.01	71.165.000	79.290.000	847.300	0	847.300	847.300	0	0
Sume aferente TVA	42.02.89.03	0	0	160.987	0	160.987	160.987	0	0
Subventii de la alte administratii	43.02	1.107.000	1.107.000	0	0	0	0	0	0
Subventii acordate in baza contractelor de parteneriat sau asociere	43.02.39	200.000	200.000	0	0	0	0	0	0
Subventii acordate in baza contractelor de parteneriat sau asociere, pentru sectiunea de dezvoltare	43.02.39.02	200.000	200.000	0	0	0	0	0	0
Sume alocate din sumele obtinute in urma scoaterii la licitatie a certificatelor de emisii de gaze cu efect de sera pentru finantarea proiectelor de investitii	43.02.44	907.000	907.000	0	0	0	0	0	0
Sume FEN postaderare in contul platilor efectuate	45.02	0	0	58.738	0	58.738	58.738	0	0
Fondul Social European Plus (FSE+), aferent cadrului financiar 2021-2027	45.02.49	0	0	58.738	0	58.738	58.738	0	0
Prefinantare	45.02.49.03	0	0	58.738	0	58.738	58.738	0	0
Sume primite de la UE/alti donatori în contul platilor efectuate si prefinantari aferente cadrului financiar 2014-2020	48.02	14.470.000	14.470.000	37.905	0	37.905	37.905	0	0
Fondul European de Dezvoltare Regionala (FEDR)	48.02.01	14.470.000	14.470.000	0	0	0	0	0	0
Sume primite în contul platilor efectuate în anii anteriori	48.02.01.02	14.470.000	14.470.000	0	0	0	0	0	0
Fondul Social European (FSE)	48.02.02	0	0	37.905	0	37.905	37.905	0	0

Denumirea indicatorilor	Cod indicator	Prevederi bugetare initiale	Prevederi jetare definitive	Drepturi constatate			Incasari realizate	Stingeri pe alte cai decat incasari	Drepturi constatate de incasat
				Total, din care:	din anii precedenti	din anul curent			
Sume primite în contul platilor efectuate în anii anteriori	48.02.02.02	0	0	37.905	0	37.905	37.905	0	0

**PRIMAR
TRAISTARU DANIEL**

CONTABIL



CONTUL DE EXECUTIE 2A: ADMINISTRATIA LOCALA - FINANTARE INTEGRALA DIN BUGET - CHELTUIELI

la data de 31.12.2024

Denumirea indicatorilor	Cod indicator	Credite de angajament		Credite bugetare		Angajamente bugetare	Angajamente legale	Plati efectuate	Angajamente legale de platit	Cheltuieli efective
		Initial	Definitive	initiale	definitive					
TOTAL SECTIUNILE FUNCTIONARE + DEZVOLTARE		72.255.000	83.185.000	165.027.000	195.600.000	194.458.714	194.458.714	74.003.763	120.454.951	77.683.193
TOTAL CHELTUIELI		72.255.000	83.185.000	165.027.000	195.600.000	194.458.714	194.458.714	74.003.763	120.454.951	77.683.193
Partea I-a SERVICII PUBLICE GENERALE	50.02	0	0	15.968.000	16.129.000	16.109.000	16.109.000	9.997.945	6.111.055	10.044.679
Autoritati publice si actiuni externe	51.02	0	0	13.265.000	13.374.000	13.374.000	13.374.000	7.646.556	5.727.444	7.698.701
Autoritati executive si legislative	51.02.01	0	0	13.265.000	13.374.000	13.374.000	13.374.000	7.646.556	5.727.444	7.698.701
Autoritati executive	51.02.01.03	0	0	13.265.000	13.374.000	13.374.000	13.374.000	7.646.556	5.727.444	7.698.701
Alte servicii publice generale	54.02	0	0	453.000	505.000	485.000	485.000	398.083	86.917	392.672
Fond de rezerva bugetara la dispozitia autoritatilor locale	54.02.05	0	0	20.000	20.000	0	0	0	0	0
Servicii publice comunitare de evidenta a persoanelor	54.02.10	0	0	433.000	435.000	435.000	435.000	379.631	55.369	374.220
Alte servicii publice generale	54.02.50	0	0	0	50.000	50.000	50.000	18.452	31.548	18.452
Tranzactii privind datoria publica si imprumuturi	55.02	0	0	2.250.000	2.250.000	2.250.000	2.250.000	1.953.306	296.694	1.953.306
Tranzactii privind datoria publica si imprumuturi	55.02.00	0	0	2.250.000	2.250.000	2.250.000	2.250.000	1.953.306	296.694	1.953.306
Partea a II-a APARARE, ORDINE PUBLICA SI SIGURANTA NATIONALA	59.02	0	0	60.000	60.000	60.000	60.000	0	60.000	0
Ordine publica si siguranta nationala	61.02	0	0	60.000	60.000	60.000	60.000	0	60.000	0
Alte cheltuieli in domeniul ordinii publice si sigurantei nationale	61.02.50	0	0	60.000	60.000	60.000	60.000	0	60.000	0
Partea a III-a CHELTUIELI SOCIAL-CULTURALE	64.02	26.609.000	28.466.000	41.748.000	57.004.000	56.965.880	56.965.880	18.737.298	38.228.582	17.872.839
Invatamant	65.02	26.489.000	28.346.000	30.216.000	32.073.000	32.073.000	32.073.000	3.931.419	28.141.581	2.423.545
Invatamant prescolar si primar	65.02.03	50.000	50.000	50.000	50.000	50.000	50.000	0	50.000	495.644
Invatamant prescolar	65.02.03.01	50.000	50.000	50.000	50.000	50.000	50.000	0	50.000	495.644
Invatamant secundar	65.02.04	26.439.000	28.296.000	29.651.000	31.508.000	31.508.000	31.508.000	3.928.915	27.579.085	1.925.397
Invatamant secundar inferior	65.02.04.01	5.987.000	7.844.000	8.123.000	9.980.000	9.980.000	9.980.000	3.074.363	6.905.637	1.087.218
Invatamant secundar superior	65.02.04.02	20.452.000	20.452.000	21.528.000	21.528.000	21.528.000	21.528.000	854.552	20.673.448	838.179
Alte cheltuieli in domeniul invatamantului	65.02.50	0	0	515.000	515.000	515.000	515.000	2.504	512.496	2.504
Sanatate	66.02	100.000	100.000	3.030.000	15.716.000	15.716.000	15.716.000	6.926.226	8.789.774	6.941.177
Servicii medicale in unitati sanitare cu paturi	66.02.06	100.000	100.000	3.030.000	15.716.000	15.716.000	15.716.000	6.926.226	8.789.774	6.941.177
Spitale generale	66.02.06.01	100.000	100.000	3.030.000	15.716.000	15.716.000	15.716.000	6.926.226	8.789.774	6.941.177

Denumirea indicatorilor	Cod indicator	Credite de angajament		Credite bugetare		Angajamente bugetare	Angajamente legale	Plati efectuate	Angajamente legale de platit	Cheltuieli efective
		Initial	Definitive	initiale	definitive					
Cultura, recreere si religie	67.02	20.000	20.000	793.000	837.000	837.000	837.000	557.269	279.731	702.819
Servicii culturale	67.02.03	0	0	281.000	295.000	295.000	295.000	277.269	17.731	280.308
Biblioteci publice comunale, orasenesti, municipale	67.02.03.02	0	0	281.000	295.000	295.000	295.000	277.269	17.731	280.308
Servicii recreative si sportive	67.02.05	0	0	209.000	239.000	239.000	239.000	190.000	49.000	190.000
Sport	67.02.05.01	0	0	209.000	239.000	239.000	239.000	190.000	49.000	190.000
Servicii religioase	67.02.06	0	0	163.000	163.000	163.000	163.000	90.000	73.000	90.000
Alte servicii in domeniile culturii, recreerii si religiei	67.02.50	20.000	20.000	140.000	140.000	140.000	140.000	0	140.000	142.511
Asigurari si asistenta sociala	68.02	0	0	7.709.000	8.378.000	8.339.880	8.339.880	7.322.384	1.017.496	7.805.298
Asistenta acordata persoanelor in varsta	68.02.04	0	0	0	0	-38.120	-38.120	-38.120	0	0
Asistenta sociala in caz de boli si invaliditati	68.02.05	0	0	7.299.000	7.818.000	7.818.000	7.818.000	6.937.044	880.956	7.381.838
Asistenta sociala in caz de invaliditate	68.02.05.02	0	0	7.299.000	7.818.000	7.818.000	7.818.000	6.937.044	880.956	7.381.838
Ajutoare pentru locuinte	68.02.10	0	0	400.000	550.000	550.000	550.000	416.260	133.740	416.260
Alte cheltuieli in domeniul asigurarilor si asistentei sociale	68.02.50	0	0	10.000	10.000	10.000	10.000	7.200	2.800	7.200
Alte cheltuieli in domeniul asistentei sociale	68.02.50.50	0	0	10.000	10.000	10.000	10.000	7.200	2.800	7.200
Partea a IV-a SERVICII SI DEZVOLTARE PUBLICA, LOCUINTE, MEDIU SI APE	69.02	43.139.000	51.264.000	74.874.000	87.679.000	87.679.000	87.679.000	27.631.753	60.047.247	23.424.465
Locuinte, servicii si dezvoltare publica	70.02	43.139.000	51.264.000	70.035.000	81.940.000	81.940.000	81.940.000	23.080.173	58.859.827	18.426.668
Alimentare cu apa si amenajari hidrotehnice	70.02.05	0	8.125.000	15.359.000	23.484.000	23.484.000	23.484.000	14.871.478	8.612.522	8.325.831
Alimentare cu apa	70.02.05.01	0	8.125.000	15.359.000	23.484.000	23.484.000	23.484.000	14.871.478	8.612.522	8.325.831
Iluminat public si electrificari rurale	70.02.06	0	0	3.325.000	3.325.000	3.325.000	3.325.000	494.657	2.830.343	413.200
Alimentare cu gaze naturale in localitati	70.02.07	0	0	2.272.000	2.272.000	2.272.000	2.272.000	1.785.032	486.968	0
Alte servicii in domeniul locuintei, serviciilor si dezvoltarii comunale	70.02.50	43.139.000	43.139.000	49.079.000	52.859.000	52.859.000	52.859.000	5.929.006	46.929.994	9.687.637
Protectia mediului	74.02	0	0	4.839.000	5.739.000	5.739.000	5.739.000	4.551.580	1.187.420	4.997.797
Salubritate si gestiunea deseurilor	74.02.05	0	0	4.839.000	5.739.000	5.739.000	5.739.000	4.551.580	1.187.420	4.997.797
Colectarea, tratarea si distrugerea deseurilor	74.02.05.02	0	0	4.839.000	5.739.000	5.739.000	5.739.000	4.551.580	1.187.420	4.997.797
Partea a V-a ACTIUNI ECONOMICE	79.02	2.507.000	3.455.000	32.377.000	34.728.000	33.644.834	33.644.834	17.636.767	16.008.067	26.341.210
Transporturi	84.02	0	0	29.870.000	31.273.000	30.189.834	30.189.834	16.663.338	13.526.496	20.621.470
Transport rutier	84.02.03	0	0	29.870.000	31.273.000	30.189.834	30.189.834	16.663.338	13.526.496	20.621.470
Strazi	84.02.03.03	0	0	29.870.000	31.273.000	30.189.834	30.189.834	16.663.338	13.526.496	20.621.470
Alte actiuni economice	87.02	2.507.000	3.455.000	2.507.000	3.455.000	3.455.000	3.455.000	973.429	2.481.571	5.719.740
Alte actiuni economice	87.02.50	2.507.000	3.455.000	2.507.000	3.455.000	3.455.000	3.455.000	973.429	2.481.571	5.719.740

Denumirea indicatorilor	Cod indicator	Credite de angajament		Credite bugetare		Angajamente bugetare	Angajamente legale	Plati efectuate	Angajamente legale de platit	Cheltuieli efective
		Initial	Definitive	initiale	definitive					
Partea a VII-a REZERVE, EXCEDENT/DEFICIT	96.02	0	0	0	3.798.000	0	0	3.763.907	0	0
Excedent	98.02	0	0	0	0	0	0	46.667	0	0
Excedentul sectiunii de functionare	98.02.96	0	0	0	0	0	0	46.667	0	0
Deficit	99.02	0	0	0	3.798.000	0	0	3.717.240	0	0
Deficitul sectiunii de dezvoltare	99.02.97	0	0	0	3.798.000	0	0	3.717.240	0	0
SECTIUNEA DE FUNCTIONARE		0	0	37.584.000	39.416.000	39.357.880	39.357.880	27.946.414	11.411.466	28.821.043
TOTAL CHELTUIELI		0	0	37.584.000	39.416.000	39.357.880	39.357.880	27.946.414	11.411.466	28.821.043
Partea I-a SERVICII PUBLICE GENERALE	50.02	0	0	15.779.000	15.940.000	15.920.000	15.920.000	9.997.945	5.922.055	10.044.679
Autoritati publice si actiuni externe	51.02	0	0	13.076.000	13.185.000	13.185.000	13.185.000	7.646.556	5.538.444	7.698.701
Autoritati executive si legislative	51.02.01	0	0	13.076.000	13.185.000	13.185.000	13.185.000	7.646.556	5.538.444	7.698.701
Autoritati executive	51.02.01.03	0	0	13.076.000	13.185.000	13.185.000	13.185.000	7.646.556	5.538.444	7.698.701
Alte servicii publice generale	54.02	0	0	453.000	505.000	485.000	485.000	398.083	86.917	392.672
Fond de rezerv a bugetara la dispozitia autoritatilor locale	54.02.05	0	0	20.000	20.000	0	0	0	0	0
Servicii publice comunitare de evidenta a persoanelor	54.02.10	0	0	433.000	435.000	435.000	435.000	379.631	55.369	374.220
Alte servicii publice generale	54.02.50	0	0	0	50.000	50.000	50.000	18.452	31.548	18.452
Tranzactii privind datoria publica si imprumuturi	55.02	0	0	2.250.000	2.250.000	2.250.000	2.250.000	1.953.306	296.694	1.953.306
Tranzactii privind datoria publica si imprumuturi	55.02.00	0	0	2.250.000	2.250.000	2.250.000	2.250.000	1.953.306	296.694	1.953.306
Partea a III-a CHELTUIELI SOCIAL-CULTURALE	64.02	0	0	12.507.000	13.278.000	13.239.880	13.239.880	10.466.342	2.773.538	10.839.201
Invatamant	65.02	0	0	2.927.000	2.927.000	2.927.000	2.927.000	1.974.463	952.537	1.846.418
Invatamant secundar	65.02.04	0	0	2.412.000	2.412.000	2.412.000	2.412.000	1.971.959	440.041	1.843.814
Invatamant secundar inferior	65.02.04.01	0	0	1.336.000	1.336.000	1.336.000	1.336.000	1.169.253	166.747	1.005.735
Invatamant secundar superior	65.02.04.02	0	0	1.076.000	1.076.000	1.076.000	1.076.000	802.706	273.294	838.179
Alte cheltuieli in domeniul invatamantului	65.02.50	0	0	515.000	515.000	515.000	515.000	2.504	512.496	2.504
Sanatate	66.02	0	0	1.218.000	1.276.000	1.276.000	1.276.000	612.226	663.774	627.177
Servicii medicale in unitati sanitare cu paturi	66.02.06	0	0	1.218.000	1.276.000	1.276.000	1.276.000	612.226	663.774	627.177
Spitale generale	66.02.06.01	0	0	1.218.000	1.276.000	1.276.000	1.276.000	612.226	663.774	627.177
Cultura, recreere si religie	67.02	0	0	553.000	697.000	697.000	697.000	557.269	139.731	560.308
Servicii culturale	67.02.03	0	0	281.000	295.000	295.000	295.000	277.269	17.731	280.308
Biblioteci publice comunale, orasenesti, municipale	67.02.03.02	0	0	281.000	295.000	295.000	295.000	277.269	17.731	280.308
Servicii recreative si sportive	67.02.05	0	0	209.000	239.000	239.000	239.000	190.000	49.000	190.000
Sport	67.02.05.01	0	0	209.000	239.000	239.000	239.000	190.000	49.000	190.000
Servicii religioase	67.02.06	0	0	163.000	163.000	163.000	163.000	90.000	73.000	90.000


Denumirea indicatorilor	Cod indicator	Credite de angajame		Credite bugetare		Angajamente bugetare	Angajamente legale	Plati ef.	Angajamente legale de platit	Cheltuieli efective
		Initial	Definitive	initiale	definitive					
Asigurari si asistenta sociala	68.02	0	0	7.709.000	8.378.000	8.339.880	8.339.880	7.322.384	1.017.496	7.805.298
Asistenta acordata persoanelor in varsta	68.02.04	0	0	0	0	-38.120	-38.120	-38.120	0	0
Asistenta sociala in caz de boli si invalditati	68.02.05	0	0	7.299.000	7.818.000	7.818.000	7.818.000	6.937.044	880.956	7.381.838
Asistenta sociala in caz de invaliditate	68.02.05.02	0	0	7.299.000	7.818.000	7.818.000	7.818.000	6.937.044	880.956	7.381.838
Ajutoare pentru locuinte	68.02.10	0	0	400.000	550.000	550.000	550.000	416.260	133.740	416.260
Alte cheltuieli in domeniul asigurarilor si asistentei sociale	68.02.50	0	0	10.000	10.000	10.000	10.000	7.200	2.800	7.200
Alte cheltuieli in domeniul asistentei sociale	68.02.50.50	0	0	10.000	10.000	10.000	10.000	7.200	2.800	7.200
Partea a IV-a SERVICII SI DEZVOLTARE PUBLICA, LOCUINTE, MEDIU SI APE	69.02	0	0	8.978.000	9.878.000	9.878.000	9.878.000	7.462.127	2.395.873	7.937.163
Locuinte, servicii si dezvoltare publica	70.02	0	0	4.139.000	4.139.000	4.139.000	4.139.000	2.930.547	1.208.453	2.939.366
Alimentare cu apa si amenajari hidrotehnice	70.02.05	0	0	39.000	39.000	39.000	39.000	23.200	15.800	23.200
Alimentare cu apa	70.02.05.01	0	0	39.000	39.000	39.000	39.000	23.200	15.800	23.200
Iluminat public si electrificari rurale	70.02.06	0	0	700.000	700.000	700.000	700.000	411.357	288.643	413.200
Alte servicii in domeniul locuintei, serviciilor si dezvoltarii comunale	70.02.50	0	0	3.400.000	3.400.000	3.400.000	3.400.000	2.496.990	904.010	2.502.968
Protectia mediului	74.02	0	0	4.839.000	5.739.000	5.739.000	5.739.000	4.551.580	1.187.420	4.997.797
Salubritate si gestiunea deseurilor	74.02.05	0	0	4.839.000	5.739.000	5.739.000	5.739.000	4.551.580	1.187.420	4.997.797
Colectarea, tratarea si distrugerea deseurilor	74.02.05.02	0	0	4.839.000	5.739.000	5.739.000	5.739.000	4.551.580	1.187.420	4.997.797
Partea a V-a ACTIUNI ECONOMICE	79.02	0	0	320.000	320.000	320.000	320.000	0	320.000	0
Transporturi	84.02	0	0	320.000	320.000	320.000	320.000	0	320.000	0
Transport rutier	84.02.03	0	0	320.000	320.000	320.000	320.000	0	320.000	0
Strazi	84.02.03.03	0	0	320.000	320.000	320.000	320.000	0	320.000	0
Partea a VII-a REZERVE, EXCEDENT/DEFICIT	96.02	0	0	0	0	0	0	46.667	0	0
Excedent	96.02	0	0	0	0	0	0	46.667	0	0
Excedentul sectiunii de functionare	96.02.96	0	0	0	0	0	0	46.667	0	0
SECTIUNEA DE DEZVOLTARE		72.255.000	83.185.000	127.443.000	156.184.000	155.100.834	155.100.834	46.057.349	109.043.485	48.862.150
TOTAL CHELTUIELI		72.255.000	83.185.000	127.443.000	156.184.000	155.100.834	155.100.834	46.057.349	109.043.485	48.862.150
Partea I-a SERVICII PUBLICE GENERALE	50.02	0	0	189.000	189.000	189.000	189.000	0	189.000	0
Autoritati publice si actiuni externe	51.02	0	0	189.000	189.000	189.000	189.000	0	189.000	0
Autoritati executive si legislative	51.02.01	0	0	189.000	189.000	189.000	189.000	0	189.000	0
Autoritati executive	51.02.01.03	0	0	189.000	189.000	189.000	189.000	0	189.000	0

Denumirea indicatorilor	Cod indicator	Credite de angajament		Credite bugetare		Angajamente bugetare	Angajamente legale	Plati efectuate	Angajamente legale de platit	Cheltuieli efective
		Initial	Definitive	initiale	definitive					
Partea a II-a APARARE, ORDINE PUBLICA SI SIGURANTA NATIONALA	59.02	0	0	60.000	60.000	60.000	60.000	0	60.000	0
Ordine publica si siguranta nationala	61.02	0	0	60.000	60.000	60.000	60.000	0	60.000	0
Alte cheltuieli in domeniul ordinii publice si sigurantei nationale	61.02.50	0	0	60.000	60.000	60.000	60.000	0	60.000	0
Partea a III-a CHELTUIELI SOCIAL-CULTURALE	64.02	26.609.000	28.466.000	29.241.000	43.726.000	43.726.000	43.726.000	8.270.956	35.455.044	7.033.638
Invatamant	65.02	26.489.000	28.346.000	27.289.000	29.146.000	29.146.000	29.146.000	1.956.956	27.189.044	577.127
Invatamant prescolar si primar	65.02.03	50.000	50.000	50.000	50.000	50.000	50.000	0	50.000	495.644
Invatamant prescolar	65.02.03.01	50.000	50.000	50.000	50.000	50.000	50.000	0	50.000	495.644
Invatamant secundar	65.02.04	26.439.000	28.296.000	27.239.000	29.096.000	29.096.000	29.096.000	1.956.956	27.139.044	81.483
Invatamant secundar inferior	65.02.04.01	5.987.000	7.844.000	6.787.000	8.644.000	8.644.000	8.644.000	1.905.110	6.738.890	81.483
Invatamant secundar superior	65.02.04.02	20.452.000	20.452.000	20.452.000	20.452.000	20.452.000	20.452.000	51.846	20.400.154	0
Sanatate	66.02	100.000	100.000	1.812.000	14.440.000	14.440.000	14.440.000	6.314.000	8.126.000	6.314.000
Servicii medicale in unitati sanitare cu paturi	66.02.06	100.000	100.000	1.812.000	14.440.000	14.440.000	14.440.000	6.314.000	8.126.000	6.314.000
Spitale generale	66.02.06.01	100.000	100.000	1.812.000	14.440.000	14.440.000	14.440.000	6.314.000	8.126.000	6.314.000
Cultura, recreere si religie	67.02	20.000	20.000	140.000	140.000	140.000	140.000	0	140.000	142.511
Alte servicii in domeniile culturii, recreerii si religiei	67.02.50	20.000	20.000	140.000	140.000	140.000	140.000	0	140.000	142.511
Partea a IV-a SERVICII SI DEZVOLTARE PUBLICA, LOCUINTE, MEDIU SI APE	69.02	43.139.000	51.264.000	65.896.000	77.801.000	77.801.000	77.801.000	20.149.626	57.651.374	15.487.302
Locuinte, servicii si dezvoltare publica	70.02	43.139.000	51.264.000	65.896.000	77.801.000	77.801.000	77.801.000	20.149.626	57.651.374	15.487.302
Alimentare cu apa si amenajari hidrotehnice	70.02.05	0	8.125.000	15.320.000	23.445.000	23.445.000	23.445.000	14.848.278	8.596.722	8.302.631
Alimentare cu apa	70.02.05.01	0	8.125.000	15.320.000	23.445.000	23.445.000	23.445.000	14.848.278	8.596.722	8.302.631
Iluminat public si electrificari rurale	70.02.06	0	0	2.625.000	2.625.000	2.625.000	2.625.000	83.300	2.541.700	0
Alimentare cu gaze naturale in localitati	70.02.07	0	0	2.272.000	2.272.000	2.272.000	2.272.000	1.785.032	486.968	0
Alte servicii in domeniul locuintei, serviciilor si dezvoltarii comunale	70.02.50	43.139.000	43.139.000	45.679.000	49.459.000	49.459.000	49.459.000	3.433.016	46.025.984	7.184.671
Partea a V-a ACTIUNI ECONOMICE	79.02	2.507.000	3.455.000	32.057.000	34.408.000	33.324.834	33.324.834	17.636.767	15.688.067	26.341.210
Transporturi	84.02	0	0	29.550.000	30.953.000	29.869.834	29.869.834	16.663.338	13.206.496	20.621.470
Transport rutier	84.02.03	0	0	29.550.000	30.953.000	29.869.834	29.869.834	16.663.338	13.206.496	20.621.470
Strazi	84.02.03.03	0	0	29.550.000	30.953.000	29.869.834	29.869.834	16.663.338	13.206.496	20.621.470
Alte actiuni economice	87.02	2.507.000	3.455.000	2.507.000	3.455.000	3.455.000	3.455.000	973.429	2.481.571	5.719.740
Alte actiuni economice	87.02.50	2.507.000	3.455.000	2.507.000	3.455.000	3.455.000	3.455.000	973.429	2.481.571	5.719.740
Partea a VII-a REZERVE, EXCEDENT/DEFICIT	96.02	0	0	0	3.798.000	0	0	3.717.240	0	0

Denumirea indicatorilor	Cod indicator	Credite de angajament		Credite bugetare		Angajamente bugetare	Angajamente legale	Plati efective	Angajamente legale de platit	Cheltuieli efective
		Initial	Definitive	initiale	definitive					
Deficit	99.02	0	0	0	3.798.000	0	0	3.717.240	0	0
Deficitul sectiunii de dezvoltare	99.02.97	0	0	0	3.798.000	0	0	3.717.240	0	0

**PRIMAR
TRAISTARU DANIEL**

CONTABIL



1

l

CONTUL DE EXECUTIE 2C: ADMINISTRATIA LOCALA - CREDITE INTERNE - CHELTUIELI

la data de 31.12.2024


Denumirea indicatorilor	Cod indicator	Credite de angajament		Credite bugetare		Angajamente bugetare	Angajamente legale	Plati efectuate	Angajamente legale de platit	Cheltuieli efective
		Initial	Definitive	initiale	definitive					
TOTAL SECTIUNILE FUNCTIONARE + DEZVOLTARE		612.000	612.000	2.612.000	15.362.000	15.291.469	15.291.469	7.456.757	7.834.712	14.383.022
TOTAL CHELTUIELI		612.000	612.000	2.612.000	15.362.000	15.291.469	15.291.469	7.456.757	7.834.712	14.383.022
Partea a III-a CHELTUIELI SOCIAL-CULTURALE	64.07	544.000	544.000	2.119.000	6.200.000	6.129.469	6.129.469	2.226.234	3.903.235	11.750.428
Invatamant	65.07	328.000	328.000	578.000	4.778.000	4.707.469	4.707.469	992.954	3.714.515	4.344.942
Invatamant prescolar si primar	65.07.03	230.000	230.000	230.000	230.000	230.000	230.000	120.000	110.000	4.344.942
Invatamant prescolar	65.07.03.01	230.000	230.000	230.000	230.000	230.000	230.000	120.000	110.000	4.344.942
Invatamant secundar	65.07.04	98.000	98.000	348.000	4.548.000	4.477.469	4.477.469	872.954	3.604.515	0
Invatamant secundar inferior	65.07.04.01	98.000	98.000	348.000	1.048.000	977.469	977.469	821.635	155.834	0
Invatamant secundar superior	65.07.04.02	0	0	0	3.500.000	3.500.000	3.500.000	51.319	3.448.681	0
Sanatate	66.07	118.000	118.000	1.443.000	1.324.000	1.324.000	1.324.000	1.190.321	133.679	0
Servicii medicale in unitati sanitare cu paturi	66.07.06	118.000	118.000	1.443.000	1.324.000	1.324.000	1.324.000	1.190.321	133.679	0
Spitale generale	66.07.06.01	118.000	118.000	1.443.000	1.324.000	1.324.000	1.324.000	1.190.321	133.679	0
Cultura, recreere si religie	67.07	98.000	98.000	98.000	98.000	98.000	98.000	42.959	55.041	7.405.486
Alte servicii in domeniile culturii, recreerii si religiei	67.07.50	98.000	98.000	98.000	98.000	98.000	98.000	42.959	55.041	7.405.486
Partea a IV-a SERVICII SI DEZVOLTARE PUBLICA, LOCUINTE, MEDIU SI APE	69.07	0	0	0	4.250.000	4.250.000	4.250.000	319.323	3.930.677	2.632.594
Locuinte, servicii si dezvoltare publica	70.07	0	0	0	4.250.000	4.250.000	4.250.000	319.323	3.930.677	2.632.594
Alimentare cu apa si amenajari hidrotehnice	70.07.05	0	0	0	2.000.000	2.000.000	2.000.000	70.805	1.929.195	0
Alimentare cu apa	70.07.05.01	0	0	0	2.000.000	2.000.000	2.000.000	70.805	1.929.195	0
Alte servicii in domeniul locuintei, serviciilor si dezvoltarii comunale	70.07.50	0	0	0	2.250.000	2.250.000	2.250.000	248.518	2.001.482	2.632.594
Partea a V-a ACTIUNI ECONOMICE	79.07	68.000	68.000	493.000	4.912.000	4.912.000	4.912.000	4.911.200	800	0
Transporturi	84.07	0	0	0	3.600.000	3.600.000	3.600.000	3.600.000	0	0
Transport rutier	84.07.03	0	0	0	3.600.000	3.600.000	3.600.000	3.600.000	0	0
Drumuri si poduri	84.07.03.01	0	0	0	3.600.000	3.600.000	3.600.000	3.600.000	0	0
Alte actiuni economice	87.07	68.000	68.000	493.000	1.312.000	1.312.000	1.312.000	1.311.200	800	0
Alte actiuni economice	87.07.50	68.000	68.000	493.000	1.312.000	1.312.000	1.312.000	1.311.200	800	0

Denumirea indicatorilor	Cod indicator	Credite de angajament		Credite bugetare		Angajamente bugetare	Angajamente legale	Plati efective	Angajamente legale de platit	Cheltuieli efective
		Initial	Definitive	initiale	definitive					
Partea a VII-a REZERVE, EXCEDENT/DEFICIT	96.07	0	0	0	0	0	0	7.412.457	0	0
Excedent	98.07	0	0	0	0	0	0	7.412.457	0	0
Excedentul sectiunii de dezvoltare	98.07.97	0	0	0	0	0	0	7.412.457	0	0
SECTIUNEA DE DEZVOLTARE		612.000	612.000	2.612.000	15.362.000	15.291.469	15.291.469	7.456.757	7.834.712	14.383.022
TOTAL CHELTUIELI		612.000	612.000	2.612.000	15.362.000	15.291.469	15.291.469	7.456.757	7.834.712	14.383.022
Partea a III-a CHELTUIELI SOCIAL-CULTURALE	64.07	544.000	544.000	2.119.000	6.200.000	6.129.469	6.129.469	2.226.234	3.903.235	11.750.428
Invatamant	65.07	328.000	328.000	578.000	4.778.000	4.707.469	4.707.469	992.954	3.714.515	4.344.942
Invatamant prescolar si primar	65.07.03	230.000	230.000	230.000	230.000	230.000	230.000	120.000	110.000	4.344.942
Invatamant prescolar	65.07.03.01	230.000	230.000	230.000	230.000	230.000	230.000	120.000	110.000	4.344.942
Invatamant secundar	65.07.04	98.000	98.000	348.000	4.548.000	4.477.469	4.477.469	872.954	3.604.515	0
Invatamant secundar inferior	65.07.04.01	98.000	98.000	348.000	1.048.000	977.469	977.469	821.635	155.834	0
Invatamant secundar superior	65.07.04.02	0	0	0	3.500.000	3.500.000	3.500.000	51.319	3.448.681	0
Sanatate	66.07	118.000	118.000	1.443.000	1.324.000	1.324.000	1.324.000	1.190.321	133.679	0
Servicii medicale in unitati sanitare cu paturi	66.07.06	118.000	118.000	1.443.000	1.324.000	1.324.000	1.324.000	1.190.321	133.679	0
Spitale generale	66.07.06.01	118.000	118.000	1.443.000	1.324.000	1.324.000	1.324.000	1.190.321	133.679	0
Cultura, recreere si religie	67.07	98.000	98.000	98.000	98.000	98.000	98.000	42.959	55.041	7.405.486
Alte servicii in domeniile culturii, recreerii si religiei	67.07.50	98.000	98.000	98.000	98.000	98.000	98.000	42.959	55.041	7.405.486
Partea a IV-a SERVICII SI DEZVOLTARE PUBLICA, LOCUINTE, MEDIU SI APE	69.07	0	0	0	4.250.000	4.250.000	4.250.000	319.323	3.930.677	2.632.594
Locuinte, servicii si dezvoltare publica	70.07	0	0	0	4.250.000	4.250.000	4.250.000	319.323	3.930.677	2.632.594
Alimentare cu apa si amenajari hidrotehnice	70.07.05	0	0	0	2.000.000	2.000.000	2.000.000	70.805	1.929.195	0
Alimentare cu apa	70.07.05.01	0	0	0	2.000.000	2.000.000	2.000.000	70.805	1.929.195	0
Alte servicii in domeniul locuintei, serviciilor si dezvoltarii comunale	70.07.50	0	0	0	2.250.000	2.250.000	2.250.000	248.518	2.001.482	2.632.594
Partea a V-a ACTIUNI ECONOMICE	79.07	68.000	68.000	493.000	4.912.000	4.912.000	4.912.000	4.911.200	800	0
Transporturi	84.07	0	0	0	3.600.000	3.600.000	3.600.000	3.600.000	0	0
Transport rutier	84.07.03	0	0	0	3.600.000	3.600.000	3.600.000	3.600.000	0	0
Drumuri si poduri	84.07.03.01	0	0	0	3.600.000	3.600.000	3.600.000	3.600.000	0	0
Alte actiuni economice	87.07	68.000	68.000	493.000	1.312.000	1.312.000	1.312.000	1.311.200	800	0
Alte actiuni economice	87.07.50	68.000	68.000	493.000	1.312.000	1.312.000	1.312.000	1.311.200	800	0
Partea a VII-a REZERVE, EXCEDENT/DEFICIT	96.07	0	0	0	0	0	0	7.412.457	0	0
Excedent	98.07	0	0	0	0	0	0	7.412.457	0	0

Denumirea indicatorilor	Cod indicator	Credite de angajament		Credite bugetare		Angajamente bugetare	Angajamente legale	Plati efective	Angajamente legale de platit	Cheltuieli efective
		Initial	Definitive	initiale	definitive					
Excedentul sectiunii de dezvoltare	98.07.97	0	0	0	0	0	0	7.412.457	0	0

**PRIMAR
TRAISTARU DANIEL**

CONTABIL



CONTUL DE EXECUTIE 2E: ADMINISTRATIA LOCALA - ACTIVITATI FINANTATE INTEGRAL DIN VENITURI PROPRII - VENITUR

la data de 31.12.2024

Denumirea indicatorilor	Cod indicator	Prevederi bugetare initiale	Prevederi bugetare definitive	Drepturi constatate			Incasari realizate	Stingeri pe alte cai decat incasari	Drepturi constatate de incasat
				Total, din care:	din anii precedenti	din anul curent			
TOTAL SECTIUNILE FUNCTIONARE+DEZVOLTARE		46.642.000	51.460.000	41.748.971	2.384.256	39.364.715	39.364.715	0	2.384.256
TOTAL VENITURI		46.642.000	51.460.000	41.748.971	2.384.256	39.364.715	39.364.715	0	2.384.256
I. VENITURI CURENTE		23.090.000	24.285.000	21.130.976	2.384.256	18.746.720	18.746.720	0	2.384.256
C. VENITURI NEFISCALE		23.090.000	24.285.000	21.130.976	2.384.256	18.746.720	18.746.720	0	2.384.256
C1. VENITURI DIN PROPRIETATE		95.000	95.000	74.002	0	74.002	74.002	0	0
Venituri din proprietate	30.10	95.000	95.000	74.002	0	74.002	74.002	0	0
Venituri din concesiuni si inchirieri	30.10.05	15.000	15.000	0	0	0	0	0	0
Alte venituri din concesiuni si inchirieri de catre institutiile publice	30.10.05.30	15.000	15.000	0	0	0	0	0	0
Alte venituri din proprietate	30.10.50	80.000	80.000	74.002	0	74.002	74.002	0	0
C2. VANZARI DE BUNURI SI SERVICII		22.995.000	24.190.000	21.056.974	2.384.256	18.672.718	18.672.718	0	2.384.256
Venituri din prestari de servicii si alte activitati	33.10	22.372.000	23.553.000	20.596.553	2.384.256	18.212.297	18.212.297	0	2.384.256
Venituri din prestari de servicii	33.10.08	2.745.000	3.426.000	2.605.667	0	2.605.667	2.605.667	0	0
Venituri din contractele incheiate cu casele de asigurari sociale de sanatate	33.10.21	14.043.000	14.543.000	15.297.083	2.384.256	12.912.827	12.912.827	0	2.384.256
Venituri din contractele incheiate cu directiile de sanatate publica din sume alocate de la bugetul de stat	33.10.30	5.579.000	5.579.000	2.681.433	0	2.681.433	2.681.433	0	0
Alte venituri din prestari de servicii si alte activitati	33.10.50	5.000	5.000	12.370	0	12.370	12.370	0	0
Diverse venituri	36.10	623.000	623.000	446.423	0	446.423	446.423	0	0
Alte venituri	36.10.50	623.000	623.000	446.423	0	446.423	446.423	0	0
Transferuri voluntare, altele decat subventiile	37.10	0	14.000	13.998	0	13.998	13.998	0	0
Donatii si sponsorizari	37.10.01	0	14.000	13.998	0	13.998	13.998	0	0
Varsaminte din sectiunea de functionare pentru finantarea sectiunii de dezvoltare a bugetului local	37.10.03	0	-4.000	-4.000	0	-4.000	-4.000	0	0
Varsaminte din sectiunea de functionare	37.10.04	0	4.000	4.000	0	4.000	4.000	0	0

Denumirea indicatorilor	Cod indicator	Prevederi bugetare initiale	Prevederi getare definitive	Drepturi constatate			Incasari reali	Stingeri pe alte cai decat incasari	Drepturi constatate de incasat
				Total, din care:	din anii precedenti	din anul curent			
SUBVENTII DE LA ALTE NIVELE ALE ADMINISTRATIEI PUBLICE		23.552.000	27.175.000	20.617.995	0	20.617.995	20.617.995	0	0
Subventii de la alte administratii	43.10	23.552.000	27.175.000	20.617.995	0	20.617.995	20.617.995	0	0
Subventii pentru institutiile publice	43.10.09	26.000	26.000	0	0	0	0	0	0
Subventii de la bugetele locale pentru finantarea cheltuielilor curente in domeniul sanatatii	43.10.10	150.000	173.000	0	0	0	0	0	0
Subventii de la bugetul local pentru finantarea cheltuielilor de capital din domeniul sanatatii	43.10.14	1.152.000	1.152.000	0	0	0	0	0	0
Sume din bugetul de stat catre bugetele locale pentru finantarea investitiilor in sanatate	43.10.16	6.314.000	6.314.000	6.314.000	0	6.314.000	6.314.000	0	0
Sume din bugetul de stat catre bugetele locale pentru finantarea aparaturii medicale si echipamentelor de comunicatii in urgenta in sanatate	43.10.16.01	6.314.000	6.314.000	6.314.000	0	6.314.000	6.314.000	0	0
Subventii din bugetul Fondului national unic de asigurari sociale de sanatate pentru acoperirea cresterilor salariale	43.10.33	15.910.000	19.510.000	14.303.995	0	14.303.995	14.303.995	0	0
SECTIUNEA DE FUNCTIONARE		39.176.000	43.990.000	35.430.971	2.384.256	33.046.715	33.046.715	0	2.384.256
TOTAL VENITURI		39.176.000	43.990.000	35.430.971	2.384.256	33.046.715	33.046.715	0	2.384.256
I. VENITURI CURENTE		23.090.000	24.281.000	21.126.976	2.384.256	18.742.720	18.742.720	0	2.384.256
C. VENITURI NEFISCALE		23.090.000	24.281.000	21.126.976	2.384.256	18.742.720	18.742.720	0	2.384.256
C1. VENITURI DIN PROPRIETATE		95.000	95.000	74.002	0	74.002	74.002	0	0
Venituri din proprietate	30.10	95.000	95.000	74.002	0	74.002	74.002	0	0
Venituri din concesiuni si inchirieri	30.10.05	15.000	15.000	0	0	0	0	0	0
Alte venituri din concesiuni si inchirieri de catre institutiile publice	30.10.05.30	15.000	15.000	0	0	0	0	0	0
Alte venituri din proprietate	30.10.50	80.000	80.000	74.002	0	74.002	74.002	0	0
C2. VANZARI DE BUNURI SI SERVICII		22.995.000	24.186.000	21.052.974	2.384.256	18.668.718	18.668.718	0	2.384.256
Venituri din prestari de servicii si alte activitati	33.10	22.372.000	23.553.000	20.596.553	2.384.256	18.212.297	18.212.297	0	2.384.256
Venituri din prestari de servicii	33.10.08	2.745.000	3.426.000	2.605.667	0	2.605.667	2.605.667	0	0
Venituri din contractele incheiate cu casele de asigurari sociale de sanatate	33.10.21	14.043.000	14.543.000	15.297.083	2.384.256	12.912.827	12.912.827	0	2.384.256
Venituri din contractele incheiate cu directiile de sanatate publica din sume alocate de la bugetul de stat	33.10.30	5.579.000	5.579.000	2.681.433	0	2.681.433	2.681.433	0	0

Denumirea indicatorilor	Cod indicator	Prevederi bugetare initiale	Prevederi getare definitive	Drepturi constatate			Incasari reale	Stingeri pe alte cai decat incasari	Drepturi constatate de incasat
				Total, din care:	din anii precedenti	din anul curent			
Alte venituri din prestari de servicii si alte activitati	33.10.50	5.000	5.000	12.370	0	12.370	12.370	0	0
Diverse venituri	36.10	623.000	623.000	446.423	0	446.423	446.423	0	0
Alte venituri	36.10.50	623.000	623.000	446.423	0	446.423	446.423	0	0
Transferuri voluntare, altele decat subventiile	37.10	0	10.000	9.998	0	9.998	9.998	0	0
Donatii si sponsorizari	37.10.01	0	14.000	13.998	0	13.998	13.998	0	0
Varsaminte din sectiunea de functionare pentru finantarea sectiunii de dezvoltare a bugetului local	37.10.03	0	-4.000	-4.000	0	-4.000	-4.000	0	0
SUBVENTII DE LA ALTE NIVELE ALE ADMINISTRATIEI PUBLICE		16.086.000	19.709.000	14.303.995	0	14.303.995	14.303.995	0	0
Subventii de la alte administratii	43.10	16.086.000	19.709.000	14.303.995	0	14.303.995	14.303.995	0	0
Subventii pentru institutii publice	43.10.09	26.000	26.000	0	0	0	0	0	0
Subventii de la bugetele locale pentru finantarea cheltuielilor curente in domeniul sanatatii	43.10.10	150.000	173.000	0	0	0	0	0	0
Subventii din bugetul Fondului national unic de asigurari sociale de sanatate pentru acoperirea cresterilor salariale	43.10.33	15.910.000	19.510.000	14.303.995	0	14.303.995	14.303.995	0	0
SECTIUNEA DE DEZVOLTARE		7.466.000	7.470.000	6.318.000	0	6.318.000	6.318.000	0	0
TOTAL VENITURI		7.466.000	7.470.000	6.318.000	0	6.318.000	6.318.000	0	0
I. VENITURI CURENTE		0	4.000	4.000	0	4.000	4.000	0	0
C. VENITURI NEFISCALE		0	4.000	4.000	0	4.000	4.000	0	0
C2. VANZARI DE BUNURI SI SERVICII		0	4.000	4.000	0	4.000	4.000	0	0
Transferuri voluntare, altele decat subventiile	37.10	0	4.000	4.000	0	4.000	4.000	0	0
Varsaminte din sectiunea de functionare	37.10.04	0	4.000	4.000	0	4.000	4.000	0	0
SUBVENTII DE LA ALTE NIVELE ALE ADMINISTRATIEI PUBLICE		7.466.000	7.466.000	6.314.000	0	6.314.000	6.314.000	0	0
Subventii de la alte administratii	43.10	7.466.000	7.466.000	6.314.000	0	6.314.000	6.314.000	0	0
Subventii de la bugetul local pentru finantarea cheltuielilor de capital din domeniul sanatatii	43.10.14	1.152.000	1.152.000	0	0	0	0	0	0
Sume din bugetul de stat catre bugetele locale pentru finantarea investitiilor in sanatate	43.10.16	6.314.000	6.314.000	6.314.000	0	6.314.000	6.314.000	0	0

Denumirea indicatorilor	Cod indicator	Prevederi bugetare initiale	Prevederi ugetare definitive	Drepturi constatata			Incasari real	Stingeri pe alte cai decat incasari	Drepturi constatate de incasat
				Total, din care:	din anii precedenti	din anul curent			
Sume din bugetul de stat catre bugetele locale pentru finantarea aparaturii medicale si echipamentelor de comunicatii in urgenta in sanatate	43.10.16.01	6.314.000	6.314.000	6.314.000	0	6.314.000	6.314.000	0	0

**PRIMAR
TRAISTARU DANIEL**

CONTABIL



CONTUL DE EXECUTIE 2E: ADMINISTRATIA LOCALA - ACTIVITATI FINANTATE INTEGRAL DIN VENITURI PROPRII - CHELTUIELI

la data de 31.12.2024

Denumirea indicatorilor	Cod indicator	Credite de angajament		Credite bugetare		Angajamente bugetare	Angajamente legale	Plati efectuate	Angajamente legale de platit	Cheltuieli efective
		Initial	Definitive	initiale	definitive					
TOTAL SECTIUNILE FUNCTIONARE + DEZVOLTARE		0	0	49.397.000	54.215.000	54.148.924	54.148.924	39.476.707	14.672.217	34.501.690
TOTAL CHELTUIELI		0	0	49.397.000	54.215.000	54.148.924	54.148.924	39.476.707	14.672.217	34.501.690
Partea a III-a CHELTUIELI SOCIAL-CULTURALE	64.10	0	0	46.272.000	50.409.000	50.342.924	50.342.924	36.524.483	13.818.441	31.329.668
Invatamant	65.10	0	0	320.000	334.000	334.000	334.000	40.219	293.781	38.079
Invatamant secundar	65.10.04	0	0	320.000	334.000	334.000	334.000	40.219	293.781	38.079
Invatamant secundar inferior	65.10.04.01	0	0	99.000	109.000	109.000	109.000	24.418	84.582	26.277
Invatamant secundar superior	65.10.04.02	0	0	221.000	225.000	225.000	225.000	15.801	209.199	11.802
Sanatate	66.10	0	0	45.952.000	50.075.000	50.008.924	50.008.924	36.484.264	13.524.660	31.291.589
Servicii medicale in unitati sanitare cu paturi	66.10.06	0	0	45.952.000	50.075.000	50.008.924	50.008.924	36.484.264	13.524.660	31.291.589
Spitale generale	66.10.06.01	0	0	45.952.000	50.075.000	50.008.924	50.008.924	36.484.264	13.524.660	31.291.589
Partea a IV-a SERVICII SI DEZVOLTARE PUBLICA, LOCUINTE, MEDIU SI APE	69.10	0	0	3.125.000	3.806.000	3.806.000	3.806.000	2.952.224	853.776	3.172.022
Locuinte, servicii si dezvoltare publica	70.10	0	0	3.125.000	3.806.000	3.806.000	3.806.000	2.952.224	853.776	3.172.022
Alte servicii in domeniul locuintei, serviciilor si dezvoltarii comunale	70.10.50	0	0	3.125.000	3.806.000	3.806.000	3.806.000	2.952.224	853.776	3.172.022
Partea a VII-a REZERVE, EXCEDENT/DEFICIT	96.10	0	0	2.755.000	2.755.000	0	0	164.298	0	0
Excedent	98.10	0	0	0	0	0	0	26.153	0	0
Excedentul sectiunii de dezvoltare	98.10.97	0	0	0	0	0	0	26.153	0	0
Deficit	99.10	0	0	2.755.000	2.755.000	0	0	138.145	0	0
Deficitul sectiunii de functionare	99.10.96	0	0	2.128.000	2.128.000	0	0	138.145	0	0
Deficitul sectiunii de dezvoltare	99.10.97	0	0	627.000	627.000	0	0	0	0	0
SECTIUNEA DE FUNCTIONARE		0	0	41.304.000	46.118.000	46.118.000	46.118.000	33.184.860	12.933.140	33.966.738
TOTAL CHELTUIELI		0	0	41.304.000	46.118.000	46.118.000	46.118.000	33.184.860	12.933.140	33.966.738
Partea a III-a CHELTUIELI SOCIAL-CULTURALE	64.10	0	0	38.179.000	42.312.000	42.312.000	42.312.000	30.232.636	12.079.364	30.794.716
Invatamant	65.10	0	0	320.000	330.000	330.000	330.000	36.221	293.779	37.318
Invatamant secundar	65.10.04	0	0	320.000	330.000	330.000	330.000	36.221	293.779	37.318
Invatamant secundar inferior	65.10.04.01	0	0	99.000	109.000	109.000	109.000	24.418	84.582	25.516

Denumirea indicatorilor	Cod indicator	Credite de angajament		Credite bugetare		Angajamente bugetare	Angajamente legale	Plati efectuat.	Angajamente legale de platit	Cheltuieli efective
		Initial	Definitive	initiale	definitive					
Invatamant secundar superior	65.10.04.02	0	0	221.000	221.000	221.000	221.000	11.803	209.197	11.802
Sanatate	66.10	0	0	37.859.000	41.982.000	41.982.000	41.982.000	30.196.415	11.785.585	30.757.398
Servicii medicale in unitati sanitare cu paturi	66.10.06	0	0	37.859.000	41.982.000	41.982.000	41.982.000	30.196.415	11.785.585	30.757.398
Spitale generale	66.10.06.01	0	0	37.859.000	41.982.000	41.982.000	41.982.000	30.196.415	11.785.585	30.757.398
Partea a IV-a SERVICII SI DEZVOLTARE PUBLICA, LOCUINTE, MEDIU SI APE	69.10	0	0	3.125.000	3.806.000	3.806.000	3.806.000	2.952.224	853.776	3.172.022
Locuinte, servicii si dezvoltare publica	70.10	0	0	3.125.000	3.806.000	3.806.000	3.806.000	2.952.224	853.776	3.172.022
Alte servicii in domeniul locuintei, serviciilor si dezvoltarii comunale	70.10.50	0	0	3.125.000	3.806.000	3.806.000	3.806.000	2.952.224	853.776	3.172.022
Partea a VII-a REZERVE, EXCEDENT/DEFICIT	96.10	0	0	2.128.000	2.128.000	0	0	138.145	0	0
Deficit	99.10	0	0	2.128.000	2.128.000	0	0	138.145	0	0
Deficitul sectiunii de functionare	99.10.96	0	0	2.128.000	2.128.000	0	0	138.145	0	0
SECTIUNEA DE DEZVOLTARE		0	0	8.093.000	8.097.000	8.030.924	8.030.924	6.291.847	1.739.077	534.952
TOTAL CHELTUIELI		0	0	8.093.000	8.097.000	8.030.924	8.030.924	6.291.847	1.739.077	534.952
Partea a III-a CHELTUIELI SOCIAL-CULTURALE	64.10	0	0	8.093.000	8.097.000	8.030.924	8.030.924	6.291.847	1.739.077	534.952
Invatamant	65.10	0	0	0	4.000	4.000	4.000	3.998	2	761
Invatamant secundar	65.10.04	0	0	0	4.000	4.000	4.000	3.998	2	761
Invatamant secundar inferior	65.10.04.01	0	0	0	0	0	0	0	0	761
Invatamant secundar superior	65.10.04.02	0	0	0	4.000	4.000	4.000	3.998	2	0
Sanatate	66.10	0	0	8.093.000	8.093.000	8.026.924	8.026.924	6.287.849	1.739.075	534.191
Servicii medicale in unitati sanitare cu paturi	66.10.06	0	0	8.093.000	8.093.000	8.026.924	8.026.924	6.287.849	1.739.075	534.191
Spitale generale	66.10.06.01	0	0	8.093.000	8.093.000	8.026.924	8.026.924	6.287.849	1.739.075	534.191
Partea a VII-a REZERVE, EXCEDENT/DEFICIT	96.10	0	0	627.000	627.000	0	0	26.153	0	0
Excedent	98.10	0	0	0	0	0	0	26.153	0	0
Excedentul sectiunii de dezvoltare	98.10.97	0	0	0	0	0	0	26.153	0	0
Deficit	99.10	0	0	627.000	627.000	0	0	0	0	0
Deficitul sectiunii de dezvoltare	99.10.97	0	0	627.000	627.000	0	0	0	0	0

PRIMAR
TRAISTARU DANIEL

CONTABIL




CONTUL DE EXECUTIE AL INSTITUTIILOR PUBLICE - CHELTUIELI
51.02.01.03 - Autoritati executive - la data de 31.12.2024

Denumirea indicatorilor	Cod indicator	Credite de angajament		Credite bugetare		Angajamente bugetare	Angajamente legale	Plati efectuate	Angajamente legale de platit	Cheltuieli efective
		Initial	Definitive	initiale	definitive					
TOTAL SECTIUNILE FUNCTIONARE + DEZVOLTARE		0	0	13.265.000	13.374.000	13.374.000	13.374.000	7.646.556	5.727.444	7.698.701
SECTIUNEA DE FUNCTIONARE		0	0	13.076.000	13.185.000	13.185.000	13.185.000	7.646.556	5.538.444	7.698.701
Total cheltuieli		0	0	13.076.000	13.185.000	13.185.000	13.185.000	7.646.556	5.538.444	7.698.701
CHELTUIELI CURENTE	01	0	0	10.926.000	10.977.000	10.977.000	10.977.000	6.582.556	4.394.444	6.634.701
TITLUL I CHELTUIELI DE PERSONAL	10	0	0	5.626.000	5.636.000	5.636.000	5.636.000	5.234.839	401.161	5.283.694
Cheltuieli salariale in bani	10.01	0	0	5.442.000	5.442.000	5.442.000	5.442.000	5.045.335	396.665	5.093.166
Salarii de baza	10.01.01	0	0	5.000.000	5.000.000	5.000.000	5.000.000	4.632.865	367.135	4.680.018
Indemnizatii platite unor persoane din afara unitatii	10.01.12	0	0	294.000	294.000	294.000	294.000	268.410	25.590	269.514
Indemnizatie de hrana	10.01.17	0	0	148.000	148.000	148.000	148.000	144.060	3.940	143.634
Cheltuieli salariale in natura	10.02	0	0	66.000	76.000	76.000	76.000	76.000	0	76.000
Tichete de vacanta	10.02.06	0	0	66.000	76.000	76.000	76.000	76.000	0	76.000
Contributii	10.03	0	0	118.000	118.000	118.000	118.000	113.504	4.496	114.528
Contributia asiguratorie pentru munca	10.03.07	0	0	118.000	118.000	118.000	118.000	113.504	4.496	114.528
TITLUL II BUNURI SI SERVICII	20	0	0	5.300.000	5.341.000	5.341.000	5.341.000	1.347.717	3.993.283	1.351.007
Bunuri si servicii	20.01	0	0	5.065.000	5.106.000	5.106.000	5.106.000	1.342.362	3.763.638	1.345.652
Furnituri de birou	20.01.01	0	0	23.000	23.000	23.000	23.000	19.266	3.734	19.266
Materiale pentru curatenie	20.01.02	0	0	17.000	17.000	17.000	17.000	13.534	3.466	13.534
Incalzit, iluminat si forta motrica	20.01.03	0	0	300.000	300.000	300.000	300.000	139.131	160.869	139.131
Apa, canal si salubritate	20.01.04	0	0	100.000	100.000	100.000	100.000	24.873	75.127	24.873
Carburanti si lubrifianti	20.01.05	0	0	30.000	30.000	30.000	30.000	25.070	4.930	25.070
Piese de schimb	20.01.06	0	0	6.000	6.000	6.000	6.000	0	6.000	0
Transport	20.01.07	0	0	8.000	8.000	8.000	8.000	0	8.000	0
Posta, telecomunicatii, radio, tv, internet	20.01.08	0	0	95.000	95.000	95.000	95.000	67.330	27.670	67.330

Denumirea indicatorilor	Cod indicator	Credite de angajament		Credite bugetare		Angajamente bugetare	Angajamente legale	Plati efectuate	Angajamente legale de platit	Cheltuieli efective
		Initial	Definitive	initiale	definitive					
Materiale si prestari de servicii cu caracter functional	20.01.09	0	0	36.000	36.000	36.000	36.000	34.659	1.341	34.659
Alte bunuri si servicii pentru intretinere si functionare	20.01.30	0	0	4.450.000	4.491.000	4.491.000	4.491.000	1.018.499	3.472.501	1.021.789
Bunuri de natura obiectelor de inventar	20.05	0	0	20.000	20.000	20.000	20.000	0	20.000	0
Alte obiecte de inventar	20.05.30	0	0	20.000	20.000	20.000	20.000	0	20.000	0
Deplasari, detasari, transferari	20.06	0	0	5.000	5.000	5.000	5.000	0	5.000	0
Deplasari interne, detasari, transferari	20.06.01	0	0	5.000	5.000	5.000	5.000	0	5.000	0
Protectia muncii	20.14	0	0	10.000	10.000	10.000	10.000	5.355	4.645	5.355
Alte cheltuieli	20.30	0	0	200.000	200.000	200.000	200.000	0	200.000	0
alte cheltuieli cu bunuri si servicii	20.30.30	0	0	200.000	200.000	200.000	200.000	0	200.000	0
OPERATIUNI FINANCIARE	79	0	0	2.150.000	2.208.000	2.208.000	2.208.000	1.064.000	1.144.000	1.064.000
TITLUL XIX RAMBURSARI DE CREDITE	81	0	0	2.150.000	2.208.000	2.208.000	2.208.000	1.064.000	1.144.000	1.064.000
Rambursari de credite interne	81.02	0	0	2.150.000	2.208.000	2.208.000	2.208.000	1.064.000	1.144.000	1.064.000
Rambursari de credite interne garantate	81.02.01	0	0	0	58.000	58.000	58.000	0	58.000	0
Rambursari de credite aferente datoriei publice interne locale	81.02.05	0	0	2.150.000	2.150.000	2.150.000	2.150.000	1.064.000	1.086.000	1.064.000
SECTIUNEA DE DEZVOLTARE		0	0	189.000	189.000	189.000	189.000	0	189.000	0
Total cheltuieli		0	0	189.000	189.000	189.000	189.000	0	189.000	0
CHELTUIELI DE CAPITAL	70	0	0	189.000	189.000	189.000	189.000	0	189.000	0
TITLUL XV ACTIVE NEFINANCIARE	71	0	0	189.000	189.000	189.000	189.000	0	189.000	0
Active fixe	71.01	0	0	189.000	189.000	189.000	189.000	0	189.000	0
Masini, echipamente si mijloace de transport	71.01.02	0	0	60.000	60.000	60.000	60.000	0	60.000	0
Alte active fixe	71.01.30	0	0	129.000	129.000	129.000	129.000	0	129.000	0

PRIMAR
TRAISTARU DANIEL




CONTABIL

CONTUL DE EXECUTIE AL INSTITUTIILOR PUBLICE - CHELTUIELI

54.02.05 - Fond de rezerva bugetara la dispozitia autoritatilor locale - la data de 31.12.2024

Denumirea indicatorilor	Cod indicator	Credite de angajament		Credite bugetare		Angajamente bugetare	Angajamente legale	Plati efectuate	Angajamente legale de platit	Cheltuieli efective
		Initial	Definitive	initiale	definitive					
TOTAL SECTIUNILE FUNCTIONARE + DEZVOLTARE		0	0	20.000	20.000	0	0	0	0	0
SECTIUNEA DE FUNCTIONARE		0	0	20.000	20.000	0	0	0	0	0
Total cheltuieli		0	0	20.000	20.000	0	0	0	0	0
CHELTUIELI CURENTE	01	0	0	20.000	20.000	0	0	0	0	0
TITLUL V FONDURI DE REZERVA	50	0	0	20.000	20.000	0	0	0	0	0
Fond de rezerva bugetara la dispozitia autoritatilor locale	50.04	0	0	20.000	20.000	0	0	0	0	0

PRIMAR
TRAISTARU DANIEL



CONTABIL

CONTUL DE EXECUTIE AL INSTITUTIILOR PUBLICE - CHELTUIELI

54.02.10 - Servicii publice comunitare de evidenta a persoanelor - la data de 31.12.2024

Denumirea indicatorilor	Cod indicator	Credite de angajament		Credite bugetare		Angajamente bugetare	Angajamente legale	Plati efectuate	Angajamente legale de platit	Cheltuieli efective
		Initial	Definitive	initiale	definitive					
TOTAL SECTIUNILE FUNCTIONARE + DEZVOLTARE		0	0	433.000	435.000	435.000	435.000	379.631	55.369	374.220
SECTIUNEA DE FUNCTIONARE		0	0	433.000	435.000	435.000	435.000	379.631	55.369	374.220
Total cheltuieli		0	0	433.000	435.000	435.000	435.000	379.631	55.369	374.220
CHELTUIELI CURENTE	01	0	0	433.000	435.000	435.000	435.000	379.631	55.369	374.220
TITLUL I CHELTUIELI DE PERSONAL	10	0	0	431.000	433.000	433.000	433.000	379.631	53.369	374.220
Cheltuieli salariale in bani	10.01	0	0	412.000	412.000	412.000	412.000	371.111	40.889	365.820
Salarii de baza	10.01.01	0	0	399.000	399.000	399.000	399.000	360.513	38.487	355.569
Indemnizatie de hrana	10.01.17	0	0	13.000	13.000	13.000	13.000	10.598	2.402	10.251
Cheltuieli salariale in natura	10.02	0	0	8.000	10.000	10.000	10.000	0	10.000	0
Tichete de vacanta	10.02.06	0	0	8.000	10.000	10.000	10.000	0	10.000	0
Contributii	10.03	0	0	11.000	11.000	11.000	11.000	8.520	2.480	8.400
Contributia asiguratorie pentru munca	10.03.07	0	0	11.000	11.000	11.000	11.000	8.520	2.480	8.400
TITLUL II BUNURI SI SERVICII	20	0	0	2.000	2.000	2.000	2.000	0	2.000	0
Bunuri si servicii	20.01	0	0	2.000	2.000	2.000	2.000	0	2.000	0
Posta, telecomunicatii, radio, tv, internet	20.01.08	0	0	2.000	2.000	2.000	2.000	0	2.000	0

PRIMAR
TRAISTARU DANIEL



CONTABIL

A

CONTUL DE EXECUTIE AL INSTITUTIILOR PUBLICE - CHELTUIELI
54.02.50 - Alte servicii publice generale - la data de 31.12.2024

Denumirea indicatorilor	Cod indicator	Credite de angajament		Credite bugetare		Angajamente bugetare	Angajamente legale	Plati efectuate	Angajamente legale de platit	Cheltuieli efective
		Initial	Definitive	initiale	definitive					
TOTAL SECTIUNILE FUNCTIONARE + DEZVOLTARE		0	0	0	50.000	50.000	50.000	18.452	31.548	18.452
SECTIUNEA DE FUNCTIONARE		0	0	0	50.000	50.000	50.000	18.452	31.548	18.452
Total cheltuieli		0	0	0	50.000	50.000	50.000	18.452	31.548	18.452
CHELTUIELI CURENTE	01	0	0	0	50.000	50.000	50.000	18.452	31.548	18.452
TITLUL II BUNURI SI SERVICII	20	0	0	0	50.000	50.000	50.000	18.452	31.548	18.452
Alte cheltuieli	20.30	0	0	0	50.000	50.000	50.000	18.452	31.548	18.452
alte cheltuieli cu bunuri si servicii	20.30.30	0	0	0	50.000	50.000	50.000	18.452	31.548	18.452

PRIMAR
TRAISTARU DANIEL


CONTABIL



CONTUL DE EXECUTIE AL INSTITUTIILOR PUBLICE - CHELTUIELI
55.02.00 - Tranzactii privind datoria publica si imprumuturi - la data de 31.12.2024

Denumirea indicatorilor	Cod indicator	Credite de angajament		Credite bugetare		Angajamente bugetare	Angajamente legale	Plati efectuate	Angajamente legale de platit	Cheltuieli efective
		Initial	Definitive	initiale	definitive					
TOTAL SECTIUNILE FUNCTIONARE + DEZVOLTARE		0	0	2.250.000	2.250.000	2.250.000	2.250.000	1.953.306	296.694	1.953.306
SECTIUNEA DE FUNCTIONARE		0	0	2.250.000	2.250.000	2.250.000	2.250.000	1.953.306	296.694	1.953.306
Total cheltuieli		0	0	2.250.000	2.250.000	2.250.000	2.250.000	1.953.306	296.694	1.953.306
CHELTUIELI CURENTE	01	0	0	2.250.000	2.250.000	2.250.000	2.250.000	1.953.306	296.694	1.953.306
TITLUL III DOBANZI	30	0	0	2.250.000	2.250.000	2.250.000	2.250.000	1.953.306	296.694	1.953.306
Dobanzi aferente datoriei publice interne	30.01	0	0	2.250.000	2.250.000	2.250.000	2.250.000	1.953.306	296.694	1.953.306
Dobanzi aferente creditelor interne garantate	30.01.02	0	0	2.250.000	2.250.000	2.250.000	2.250.000	1.953.306	296.694	1.953.306

PRIMAR
TRAISTARU DANIEL




CONTABIL

CONTUL DE EXECUTIE AL INSTITUTIILOR PUBLICE - CHELTUIELI

61.02.50 - Alte cheltuieli in domeniul ordinii publice si sigurantei nationale - la data de 31.12.2024

Denumirea indicatorilor	Cod indicator	Credite de angajament		Credite bugetare		Angajamente bugetare	Angajamente legale	Plati efectuate	Angajamente legale de platit	Cheltuieli efective
		Initial	Definitive	initiale	definitive					
TOTAL SECTIUNILE FUNCTIONARE + DEZVOLTARE		0	0	60.000	60.000	60.000	60.000	0	60.000	0
SECTIUNEA DE DEZVOLTARE		0	0	60.000	60.000	60.000	60.000	0	60.000	0
Total cheltuieli		0	0	60.000	60.000	60.000	60.000	0	60.000	0
CHELTUIELI DE CAPITAL	70	0	0	60.000	60.000	60.000	60.000	0	60.000	0
TITLUL XV ACTIVE NEFINANCIARE	71	0	0	60.000	60.000	60.000	60.000	0	60.000	0
Active fixe	71.01	0	0	60.000	60.000	60.000	60.000	0	60.000	0
Constructii	71.01.01	0	0	50.000	50.000	50.000	50.000	0	50.000	0
Masini, echipamente si mijloace de transport	71.01.02	0	0	10.000	10.000	10.000	10.000	0	10.000	0

PRIMAR
TRAISTARU DANIEL




CONTABIL

CONTUL DE EXECUTIE AL INSTITUTIILOR PUBLICE - CHELTUIELI
65.02.03.01 - Invatamant prescolar - la data de 31.12.2024

Denumirea indicatorilor	Cod indicator	Credite de angajament		Credite bugetare		Angajamente bugetare	Angajamente legale	Plati efectuate	Angajamente legale de platit	Cheltuieli efective
		Initial	Definitive	initiale	definitive					
TOTAL SECTIUNILE FUNCTIONARE + DEZVOLTARE		50.000	50.000	50.000	50.000	50.000	50.000	0	50.000	495.644
SECTIUNEA DE DEZVOLTARE		50.000	50.000	50.000	50.000	50.000	50.000	0	50.000	495.644
Total cheltuieli		50.000	50.000	50.000	50.000	50.000	50.000	0	50.000	495.644
CHELTUIELI CURENTE	01	50.000	50.000	50.000	50.000	50.000	50.000	0	50.000	0
TITLUL X Proiecte cu finantare din fonduri externe nerambursabile aferente cadrului financiar 2014-2020	58	50.000	50.000	50.000	50.000	50.000	50.000	0	50.000	0
Programe din Fondul European de Dezvoltare Regionala (FEDR)	58.01	50.000	50.000	50.000	50.000	50.000	50.000	0	50.000	0
Cheltuieli neeligibile	58.01.03	50.000	50.000	50.000	50.000	50.000	50.000	0	50.000	0
CHELTUIELI DE CAPITAL	70	0	0	0	0	0	0	0	0	495.644
TITLUL XV ACTIVE NEFINANCIARE	71	0	0	0	0	0	0	0	0	495.644
Active fixe	71.01	0	0	0	0	0	0	0	0	495.644
Constructii	71.01.01	0	0	0	0	0	0	0	0	495.644

PRIMAR
TRAISTARU DANIEL



CONTABIL

CONTUL DE EXECUTIE AL INSTITUTIILOR PUBLICE - CHELTUIELI
65.02.04.01 - Invatamant secundar inferior - la data de 31.12.2024


Denumirea indicatorilor	Cod indicator	Credite de angajament		Credite bugetare		Angajamente bugetare	Angajamente legale	Plati efectuate	Angajamente legale de platit	Cheltuieli efective
		Initial	Definitive	initiale	definitive					
TOTAL SECTIUNILE FUNCTIONARE + DEZVOLTARE		5.987.000	7.844.000	8.123.000	9.980.000	9.980.000	9.980.000	3.074.363	6.905.637	1.087.218
SECTIUNEA DE FUNCTIONARE		0	0	1.336.000	1.336.000	1.336.000	1.336.000	1.169.253	166.747	1.005.735
Total cheltuieli		0	0	1.336.000	1.336.000	1.336.000	1.336.000	1.169.253	166.747	1.005.735
CHELTUIELI CURENTE	01	0	0	1.336.000	1.336.000	1.336.000	1.336.000	1.169.253	166.747	1.005.735
TITLUL I CHELTUIELI DE PERSONAL	10	0	0	0	59.000	59.000	59.000	53.210	5.790	53.210
Cheltuieli salariale in bani	10.01	0	0	0	59.000	59.000	59.000	53.210	5.790	53.210
Alocatii pentru transportul la si de la locul de munca	10.01.15	0	0	0	59.000	59.000	59.000	53.210	5.790	53.210
TITLUL II BUNURI SI SERVICII	20	0	0	1.236.000	1.177.000	1.177.000	1.177.000	1.035.426	141.574	871.908
Bunuri si servicii	20.01	0	0	1.079.000	954.000	954.000	954.000	832.005	121.995	800.364
Furnituri de birou	20.01.01	0	0	14.000	12.000	12.000	12.000	8.712	3.288	8.712
Materiale pentru curatenie	20.01.02	0	0	32.000	22.000	22.000	22.000	17.816	4.184	9.719
Incalzit, iluminat si forta motrica	20.01.03	0	0	410.000	410.000	410.000	410.000	408.106	1.894	404.867
Apa, canal si salubritate	20.01.04	0	0	35.000	33.000	33.000	33.000	23.751	9.249	24.020
Carburanti si lubrifianti	20.01.05	0	0	28.000	28.000	28.000	28.000	18.802	9.198	9.963
Piese de schimb	20.01.06	0	0	10.000	10.000	10.000	10.000	0	10.000	0
Transport	20.01.07	0	0	67.000	8.000	8.000	8.000	7.953	47	7.953
Posta, telecomunicatii, radio, tv, internet	20.01.08	0	0	63.000	55.000	55.000	55.000	41.729	13.271	29.766
Materiale si prestari de servicii cu caracter functional	20.01.09	0	0	45.000	43.000	43.000	43.000	37.211	5.789	37.211
Alte bunuri si servicii pentru intretinere si functionare	20.01.30	0	0	375.000	333.000	333.000	333.000	267.925	65.075	268.153
Reparatii curente	20.02	0	0	40.000	15.000	15.000	15.000	7.558	7.442	7.558
Bunuri de natura obiectelor de inventar	20.05	0	0	27.000	132.000	132.000	132.000	131.877	123	0
Alte obiecte de inventar	20.05.30	0	0	27.000	132.000	132.000	132.000	131.877	123	0

Denumirea indicatorilor	Cod indicator	Credite de angajament		Credite bugetare		Angajamente bugetare	Angajamente legale	Plati efectuate	Angajamente legale de platit	Cheltuieli efective
		Initial	Definitive	initiale	definitive					
Deplasari, detasari, transferari	20.06	0	0	30.000	30.000	30.000	30.000	25.909	4.091	25.909
Deplasari interne, detasari, transferari	20.06.01	0	0	30.000	30.000	30.000	30.000	25.909	4.091	25.909
Carti, publicatii si materiale documentare	20.11	0	0	11.000	8.000	8.000	8.000	8.000	0	8.000
Pregatire profesionala	20.13	0	0	25.000	15.000	15.000	15.000	13.292	1.708	13.292
Protectia muncii	20.14	0	0	24.000	23.000	23.000	23.000	16.785	6.215	16.785
TITLUL IX ASISTENTA SOCIALA	57	0	0	100.000	100.000	100.000	100.000	80.617	19.383	80.617
Ajutoare sociale	57.02	0	0	100.000	100.000	100.000	100.000	80.617	19.383	80.617
Ajutoare sociale in numerar	57.02.01	0	0	100.000	100.000	100.000	100.000	80.617	19.383	80.617
SECTIUNEA DE DEZVOLTARE		5.987.000	7.844.000	6.787.000	8.644.000	8.644.000	8.644.000	1.905.110	6.738.890	81.483
Total cheltuieli		5.987.000	7.844.000	6.787.000	8.644.000	8.644.000	8.644.000	1.905.110	6.738.890	81.483
CHELTUIELI CURENTE	01	5.987.000	7.844.000	5.987.000	7.844.000	7.844.000	7.844.000	1.905.110	5.938.890	19.839
TITLUL X Proiecte cu finantare din fonduri externe nerambursabile aferente cadrului financiar 2014-2020	58	2.981.000	4.838.000	2.981.000	4.838.000	4.838.000	4.838.000	1.905.110	2.932.890	19.839
Programe din Fondul European de Dezvoltare Regionala (FEDR)	58.01	2.652.000	4.509.000	2.652.000	4.509.000	4.509.000	4.509.000	1.842.655	2.666.345	0
Cheltuieli neeligibile	58.01.03	2.652.000	4.509.000	2.652.000	4.509.000	4.509.000	4.509.000	1.842.655	2.666.345	0
Programe din Fondul Social European (FSE)	58.02	329.000	329.000	329.000	329.000	329.000	329.000	62.455	266.545	19.839
Finantarea nationala	58.02.01	0	0	0	0	0	0	0	0	-2.460
Finantarea externa nerambursabila	58.02.02	0	0	0	0	0	0	0	0	-2.460
Cheltuieli neeligibile	58.02.03	329.000	329.000	329.000	329.000	329.000	329.000	62.455	266.545	24.759
TITLUL XII PROIECTE CU FINANTARE DIN SUMELE REPREZENTAND ASISTENTA FINANCIARA NERAMBURSABILA AFERENTA PNRR	60	3.006.000	3.006.000	3.006.000	3.006.000	3.006.000	3.006.000	0	3.006.000	0
Fonduri europene nerambursabile	60.01	3.006.000	3.006.000	3.006.000	3.006.000	3.006.000	3.006.000	0	3.006.000	0
CHELTUIELI DE CAPITAL	70	0	0	800.000	800.000	800.000	800.000	0	800.000	61.644
TITLUL XV ACTIVE NEFINANCIARE	71	0	0	800.000	800.000	800.000	800.000	0	800.000	61.644
Active fixe	71.01	0	0	800.000	800.000	800.000	800.000	0	800.000	61.644
Constructii	71.01.01	0	0	800.000	800.000	800.000	800.000	0	800.000	0

Denumirea indicatorilor	Cod indicator	Credite de angajament		Credite bugetare		Angajamente bugetare	Angajamente legale	Plati efectuate	Angajamente legale de platit	Cheltuieli efective
		Initial	Definitive	initiale	definitive					
Masini, echipamente si mijloace de transport	71.01.02	0	0	0	0	0	0	0	0	25.662
Mobilier, aparatura birotica si alte active corporale	71.01.03	0	0	0	0	0	0	0	0	35.116
Alte active fixe	71.01.30	0	0	0	0	0	0	0	0	866

PRIMAR
TRAISTARU DANIEL

CONTABIL



↑

|

CONTUL DE EXECUTIE AL INSTITUTIILOR PUBLICE - CHELTUIELI
65.02.04.02 - Invatamant secundar superior - la data de 31.12.2024

Denumirea indicatorilor	Cod indicator	Credite de angajament		Credite bugetare		Angajamente bugetare	Angajamente legale	Plati efectuate	Angajamente legale de platit	Cheltuieli efective
		Initial	Definitive	initiale	definitive					
TOTAL SECTIUNILE FUNCTIONARE + DEZVOLTARE		20.452.000	20.452.000	21.528.000	21.528.000	21.528.000	21.528.000	854.552	20.673.448	838.179
SECTIUNEA DE FUNCTIONARE		0	0	1.076.000	1.076.000	1.076.000	1.076.000	802.706	273.294	838.179
Total cheltuieli		0	0	1.076.000	1.076.000	1.076.000	1.076.000	802.706	273.294	838.179
CHELTUIELI CURENTE	01	0	0	1.076.000	1.076.000	1.076.000	1.076.000	802.706	273.294	838.179
TITLUL I CHELTUIELI DE PERSONAL	10	0	0	0	62.000	62.000	62.000	40.680	21.320	40.680
Cheltuieli salariale in bani	10.01	0	0	0	62.000	62.000	62.000	40.680	21.320	40.680
Alocatii pentru transportul la si de la locul de munca	10.01.15	0	0	0	62.000	62.000	62.000	40.680	21.320	40.680
TITLUL II BUNURI SI SERVICII	20	0	0	966.000	904.000	904.000	904.000	673.776	230.224	709.249
Bunuri si servicii	20.01	0	0	905.000	840.000	840.000	840.000	651.789	188.211	688.861
Furnituri de birou	20.01.01	0	0	15.000	15.000	15.000	15.000	4.131	10.869	3.060
Materiale pentru curatenie	20.01.02	0	0	30.000	30.000	30.000	30.000	15.423	14.577	15.423
Incalzit, iluminat si forta motrica	20.01.03	0	0	500.000	500.000	500.000	500.000	480.221	19.779	480.221
Apa, canal si salubritate	20.01.04	0	0	70.000	70.000	70.000	70.000	39.476	30.524	35.370
Transport	20.01.07	0	0	70.000	0	0	0	0	0	32.871
Posta, telecomunicatii, radio, tv, internet	20.01.08	0	0	25.000	25.000	25.000	25.000	19.347	5.653	19.347
Materiale si prestari de servicii cu caracter functional	20.01.09	0	0	80.000	80.000	80.000	80.000	33.790	46.210	34.748
Alte bunuri si servicii pentru intretinere si functionare	20.01.30	0	0	115.000	120.000	120.000	120.000	59.401	60.599	67.821
Medicamente si materiale sanitare	20.04	0	0	0	0	0	0	0	0	8.024
Materiale sanitare	20.04.02	0	0	0	0	0	0	0	0	8.024
Bunuri de natura obiectelor de inventar	20.05	0	0	30.000	30.000	30.000	30.000	6.189	23.811	0
Alte obiecte de inventar	20.05.30	0	0	30.000	30.000	30.000	30.000	6.189	23.811	0
Deplasari, detasari, transferari	20.06	0	0	10.000	10.000	10.000	10.000	5.741	4.259	5.741

Denumirea indicatorilor	Cod indicator	Credite de angajament		Credite bugetare		Angajamente bugetare	Angajamente legale	Plati efectuate	Angajamente legale de platit	Cheltuieli efective
		Initial	Definitive	initiale	definitive					
Deplasari interne, detasari, transferari	20.06.01	0	0	10.000	10.000	10.000	10.000	5.741	4.259	5.741
Carti, publicatii si materiale documentare	20.11	0	0	6.000	6.000	6.000	6.000	3.434	2.566	0
Pregatire profesionala	20.13	0	0	5.000	8.000	8.000	8.000	6.623	1.377	6.623
Protectia muncii	20.14	0	0	10.000	10.000	10.000	10.000	0	10.000	0
TITLUL IX ASISTENTA SOCIALA	57	0	0	110.000	110.000	110.000	110.000	88.250	21.750	88.250
Ajutoare sociale	57.02	0	0	110.000	110.000	110.000	110.000	88.250	21.750	88.250
Ajutoare sociale in numerar	57.02.01	0	0	110.000	110.000	110.000	110.000	88.250	21.750	88.250
SECTIUNEA DE DEZVOLTARE		20.452.000	20.452.000	20.452.000	20.452.000	20.452.000	20.452.000	51.846	20.400.154	0
Total cheltuieli		20.452.000	20.452.000	20.452.000	20.452.000	20.452.000	20.452.000	51.846	20.400.154	0
CHELTUIELI CURENTE	01	20.452.000	20.452.000	20.452.000	20.452.000	20.452.000	20.452.000	51.846	20.400.154	0
TITLUL XII PROIECTE CU FINANTARE DIN SUMELE REPREZENTAND ASISTENTA FINANCIARA NERAMBURSABILA AFERENTA PNRR	60	20.452.000	20.452.000	20.452.000	20.452.000	20.452.000	20.452.000	51.846	20.400.154	0
Fonduri europene nerambursabile	60.01	20.452.000	20.452.000	20.452.000	20.452.000	20.452.000	20.452.000	51.846	20.400.154	0

**PRIMAR
TRAISTARU DANIEL**

CONTABIL



CONTUL DE EXECUTIE AL INSTITUTIILOR PUBLICE - CHELTUIELI
65.02.50 - Alte cheltuieli in domeniul invatamantului - la data de 31.12.2024

Denumirea indicatorilor	Cod indicator	Credite de angajament		Credite bugetare		Angajamente bugetare	Angajamente legale	Plati efectuate	Angajamente legale de platit	Cheltuieli efective
		Initial	Definitive	initiale	definitive					
TOTAL SECTIUNILE FUNCTIONARE + DEZVOLTARE		0	0	515.000	515.000	515.000	515.000	2.504	512.496	2.504
SECTIUNEA DE FUNCTIONARE		0	0	515.000	515.000	515.000	515.000	2.504	512.496	2.504
Total cheltuieli		0	0	515.000	515.000	515.000	515.000	2.504	512.496	2.504
CHELTUIELI CURENTE	01	0	0	515.000	515.000	515.000	515.000	2.504	512.496	2.504
TITLUL IX ASISTENTA SOCIALA	57	0	0	515.000	515.000	515.000	515.000	2.504	512.496	2.504
Ajutoare sociale	57.02	0	0	515.000	515.000	515.000	515.000	2.504	512.496	2.504
Tichete de cresa si tichete sociale pentru gradinita	57.02.03	0	0	515.000	515.000	515.000	515.000	2.504	512.496	2.504

PRIMAR
TRAISTARU DANIEL



CONTABIL


1

CONTUL DE EXECUTIE AL INSTITUTIILOR PUBLICE - CHELTUIELI
66.02.06.01 - Spitale generale - la data de 31.12.2024

Denumirea indicatorilor	Cod indicator	Credite de angajament		Credite bugetare		Angajamente bugetare	Angajamente legale	Plati efectuate	Angajamente legale de platit	Cheltuieli efective
		Initial	Definitive	initiale	definitive					
TOTAL SECTIUNILE FUNCTIONARE + DEZVOLTARE		100.000	100.000	3.030.000	15.716.000	15.716.000	15.716.000	6.926.226	8.789.774	6.941.177
SECTIUNEA DE FUNCTIONARE		0	0	1.218.000	1.276.000	1.276.000	1.276.000	612.226	663.774	627.177
Total cheltuieli		0	0	1.218.000	1.276.000	1.276.000	1.276.000	612.226	663.774	627.177
CHELTUIELI CURENTE	01	0	0	1.218.000	1.276.000	1.276.000	1.276.000	612.226	663.774	627.177
TITLUL I CHELTUIELI DE PERSONAL	10	0	0	548.000	583.000	583.000	583.000	572.226	10.774	587.177
Cheltuieli salariale in bani	10.01	0	0	528.000	558.000	558.000	558.000	553.737	4.263	568.319
Salarii de baza	10.01.01	0	0	509.000	539.000	539.000	539.000	535.546	3.454	549.849
Indemnizatie de hrana	10.01.17	0	0	19.000	19.000	19.000	19.000	18.191	809	18.470
Cheltuieli salariale in natura	10.02	0	0	8.000	12.000	12.000	12.000	6.400	5.600	6.400
Tichete de vacanta	10.02.06	0	0	8.000	12.000	12.000	12.000	6.400	5.600	6.400
Contributii	10.03	0	0	12.000	13.000	13.000	13.000	12.089	911	12.458
Contributia asiguratorie pentru munca	10.03.07	0	0	12.000	13.000	13.000	13.000	12.089	911	12.458
TITLUL II BUNURI SI SERVICII	20	0	0	20.000	20.000	20.000	20.000	0	20.000	0
Bunuri si servicii	20.01	0	0	20.000	20.000	20.000	20.000	0	20.000	0
Alte bunuri si servicii pentru intretinere si functionare	20.01.30	0	0	20.000	20.000	20.000	20.000	0	20.000	0
TITLUL VI TRANSFERURI INTRE UNITATI ALE ADMINISTRATIEI PUBLICE	51	0	0	600.000	623.000	623.000	623.000	0	623.000	0
Transferuri curente	51.01	0	0	600.000	623.000	623.000	623.000	0	623.000	0
Transferuri din bugetele locale pentru finantarea unitatilor de asistenta medico-sociale	51.01.39	0	0	600.000	623.000	623.000	623.000	0	623.000	0
TITLUL XI ALTE CHELTUIELI	59	0	0	50.000	50.000	50.000	50.000	40.000	10.000	40.000
Asociatii si fundatii	59.11	0	0	50.000	50.000	50.000	50.000	40.000	10.000	40.000
SECTIUNEA DE DEZVOLTARE		100.000	100.000	1.812.000	14.440.000	14.440.000	14.440.000	6.314.000	8.126.000	6.314.000

Denumirea indicatorilor	Cod indicator	Credite de angajament		Credite bugetare		Angajamente bugetare	Angajamente legale	Plati efectuate	Angajamente legale de platit	Cheltuieli efective
		Initial	Definitive	initiale	definitive					
Total cheltuieli		100.000	100.000	1.812.000	14.440.000	14.440.000	14.440.000	6.314.000	8.126.000	6.314.000
CHELTUIELI CURENTE	01	100.000	100.000	1.052.000	6.664.000	6.664.000	6.664.000	0	6.664.000	0
TITLUL VI TRANSFERURI INTRE UNITATI ALE ADMINISTRATIEI PUBLICE	51	0	0	952.000	6.564.000	6.564.000	6.564.000	0	6.564.000	0
Transferuri de capital	51.02	0	0	952.000	6.564.000	6.564.000	6.564.000	0	6.564.000	0
Transferuri pentru finantarea investitiilor la spitale	51.02.12	0	0	952.000	6.564.000	6.564.000	6.564.000	0	6.564.000	0
TITLUL X Proiecte cu finantare din fonduri externe nerambursabile aferente cadrului financiar 2014-2020	58	100.000	100.000	100.000	100.000	100.000	100.000	0	100.000	0
Programe din Fondul European de Dezvoltare Regionala (FEDR)	58.01	100.000	100.000	100.000	100.000	100.000	100.000	0	100.000	0
Cheltuieli neeligibile	58.01.03	100.000	100.000	100.000	100.000	100.000	100.000	0	100.000	0
CHELTUIELI DE CAPITAL	70	0	0	760.000	7.776.000	7.776.000	7.776.000	6.314.000	1.462.000	6.314.000
TITLUL XV ACTIVE NEFINANCIARE	71	0	0	760.000	7.776.000	7.776.000	7.776.000	6.314.000	1.462.000	6.314.000
Active fixe	71.01	0	0	760.000	7.776.000	7.776.000	7.776.000	6.314.000	1.462.000	6.314.000
Constructii	71.01.01	0	0	0	760.000	760.000	760.000	0	760.000	0
Masini, echipamente si mijloace de transport	71.01.02	0	0	760.000	7.016.000	7.016.000	7.016.000	6.314.000	702.000	6.314.000

PRIMAR
TRAISTARU DANIEL




CONTABIL

CONTUL DE EXECUTIE AL INSTITUTIILOR PUBLICE - CHELTUIELI
67.02.03.02 - Biblioteci publice comunale, orasenesti, municipale - la data de 31.12.2024

Denumirea indicatorilor	Cod indicator	Credite de angajament		Credite bugetare		Angajamente bugetare	Angajamente legale	Plati efectuate	Angajamente legale de platit	Cheltuieli efective
		Initial	Definitive	initiale	definitive					
TOTAL SECTIUNILE FUNCTIONARE + DEZVOLTARE		0	0	281.000	295.000	295.000	295.000	277.269	17.731	280.308
SECTIUNEA DE FUNCTIONARE		0	0	281.000	295.000	295.000	295.000	277.269	17.731	280.308
Total cheltuieli		0	0	281.000	295.000	295.000	295.000	277.269	17.731	280.308
CHELTUIELI CURENTE	01	0	0	281.000	295.000	295.000	295.000	277.269	17.731	280.308
TITLUL I CHELTUIELI DE PERSONAL	10	0	0	281.000	295.000	295.000	295.000	277.269	17.731	280.308
Cheltuieli salariale in bani	10.01	0	0	268.000	279.000	279.000	279.000	271.170	7.830	274.142
Salarii de baza	10.01.01	0	0	256.000	266.000	266.000	266.000	259.579	6.421	262.472
Indemnizatie de hrana	10.01.17	0	0	12.000	13.000	13.000	13.000	11.591	1.409	11.670
Cheltuieli salariale in natura	10.02	0	0	6.000	9.000	9.000	9.000	0	9.000	0
Tichete de vacanta	10.02.06	0	0	6.000	9.000	9.000	9.000	0	9.000	0
Contributii	10.03	0	0	7.000	7.000	7.000	7.000	6.099	901	6.166
Contributia asiguratorie pentru munca	10.03.07	0	0	7.000	7.000	7.000	7.000	6.099	901	6.166

PRIMAR
TRAISTARU DANIEL



CONTABIL

CONTUL DE EXECUTIE AL INSTITUTIILOR PUBLICE - CHELTUIELI
67.02.05.01 - Sport - la data de 31.12.2024

Denumirea indicatorilor	Cod indicator	Credite de angajament		Credite bugetare		Angajamente bugetare	Angajamente legale	Plati efectuate	Angajamente legale de platit	Cheltuieli efective
		Initial	Definitive	initiale	definitive					
TOTAL SECTIUNILE FUNCTIONARE + DEZVOLTARE		0	0	209.000	239.000	239.000	239.000	190.000	49.000	190.000
SECTIUNEA DE FUNCTIONARE		0	0	209.000	239.000	239.000	239.000	190.000	49.000	190.000
Total cheltuieli		0	0	209.000	239.000	239.000	239.000	190.000	49.000	190.000
CHELTUIELI CURENTE	01	0	0	209.000	239.000	239.000	239.000	190.000	49.000	190.000
TITLUL XI ALTE CHELTUIELI	59	0	0	209.000	239.000	239.000	239.000	190.000	49.000	190.000
Asociatii si fundatii	59.11	0	0	209.000	239.000	239.000	239.000	190.000	49.000	190.000

PRIMAR
TRAISTARU DANIEL



CONTABIL


(

CONTUL DE EXECUTIE AL INSTITUTIILOR PUBLICE - CHELTUIELI
67.02.06 - Servicii religioase - la data de 31.12.2024

Denumirea indicatorilor	Cod indicator	Credite de angajament		Credite bugetare		Angajamente bugetare	Angajamente legale	Plati efectuate	Angajamente legale de platit	Cheltuieli efective
		Initial	Definitive	initiale	definitive					
TOTAL SECTIUNILE FUNCTIONARE + DEZVOLTARE		0	0	163.000	163.000	163.000	163.000	90.000	73.000	90.000
SECTIUNEA DE FUNCTIONARE		0	0	163.000	163.000	163.000	163.000	90.000	73.000	90.000
Total cheltuieli		0	0	163.000	163.000	163.000	163.000	90.000	73.000	90.000
CHELTUIELI CURENTE	01	0	0	163.000	163.000	163.000	163.000	90.000	73.000	90.000
TITLUL II BUNURI SI SERVICII	20	0	0	25.000	25.000	25.000	25.000	0	25.000	0
Bunuri si servicii	20.01	0	0	25.000	25.000	25.000	25.000	0	25.000	0
Incalzit, iluminat si forta motrica	20.01.03	0	0	25.000	25.000	25.000	25.000	0	25.000	0
TITLUL XI ALTE CHELTUIELI	59	0	0	138.000	138.000	138.000	138.000	90.000	48.000	90.000
Sustinerea cultelor	59.12	0	0	138.000	138.000	138.000	138.000	90.000	48.000	90.000

PRIMAR
TRAISTARU DANIEL

CONTABIL



CONTUL DE EXECUTIE AL INSTITUTIILOR PUBLICE - CHELTUIELI
67.02.50 - Alte servicii în domeniile culturii, recreerii si religiei - la data de 31.12.2024

Denumirea indicatorilor	Cod indicator	Credite de angajament		Credite bugetare		Angajamente bugetare	Angajamente legale	Plati efectuate	Angajamente legale de platit	Cheltuieli efective
		Initial	Definitive	initiale	definitive					
TOTAL SECTIUNILE FUNCTIONARE + DEZVOLTARE		20.000	20.000	140.000	140.000	140.000	140.000	0	140.000	142.511
SECTIUNEA DE DEZVOLTARE		20.000	20.000	140.000	140.000	140.000	140.000	0	140.000	142.511
Total cheltuieli		20.000	20.000	140.000	140.000	140.000	140.000	0	140.000	142.511
CHELTUIELI CURENTE	01	20.000	20.000	20.000	20.000	20.000	20.000	0	20.000	0
TITLUL X Proiecte cu finantare din fonduri externe nerambursabile aferente cadrului financiar 2014-2020	58	20.000	20.000	20.000	20.000	20.000	20.000	0	20.000	0
Programe din Fondul European de Dezvoltare Regionala (FEDR)	58.01	20.000	20.000	20.000	20.000	20.000	20.000	0	20.000	0
Cheltuieli neeligibile	58.01.03	20.000	20.000	20.000	20.000	20.000	20.000	0	20.000	0
CHELTUIELI DE CAPITAL	70	0	0	120.000	120.000	120.000	120.000	0	120.000	142.511
TITLUL XV ACTIVE NEFINANCIARE	71	0	0	120.000	120.000	120.000	120.000	0	120.000	142.511
Active fixe	71.01	0	0	120.000	120.000	120.000	120.000	0	120.000	142.511
Constructii	71.01.01	0	0	120.000	120.000	120.000	120.000	0	120.000	142.511

PRIMAR
TRAISTARU DANIEL



CONTABIL

(Handwritten mark)

CONTUL DE EXECUTIE AL INSTITUTIILOR PUBLICE - CHELTUIELI
68.02.05.02 - Asistenta sociala in caz de invaliditate - la data de 31.12.2024

Denumirea indicatorilor	Cod indicator	Credite de angajament		Credite bugetare		Angajamente bugetare	Angajamente legale	Plati efectuate	Angajamente legale de platit	Cheltuieli efective
		Initial	Definitive	initiale	definitive					
TOTAL SECTIUNILE FUNCTIONARE + DEZVOLTARE		0	0	7.299.000	7.818.000	7.818.000	7.818.000	6.937.044	880.956	7.381.838
SECTIUNEA DE FUNCTIONARE		0	0	7.299.000	7.818.000	7.818.000	7.818.000	6.937.044	880.956	7.381.838
Total cheltuieli		0	0	7.299.000	7.818.000	7.818.000	7.818.000	6.937.044	880.956	7.381.838
CHELTUIELI CURENTE	01	0	0	7.299.000	7.818.000	7.818.000	7.818.000	6.937.044	880.956	7.381.838
TITLUL I CHELTUIELI DE PERSONAL	10	0	0	3.039.000	3.404.000	3.404.000	3.404.000	2.721.753	682.247	2.760.702
Cheltuieli salariale in bani	10.01	0	0	2.892.000	3.222.000	3.222.000	3.222.000	2.663.660	558.340	2.701.901
Salarii de baza	10.01.01	0	0	2.678.000	2.978.000	2.978.000	2.978.000	2.435.114	542.886	2.472.314
Indemnizatie de hrana	10.01.17	0	0	214.000	244.000	244.000	244.000	228.546	15.454	229.587
Cheltuieli salariale in natura	10.02	0	0	80.000	95.000	95.000	95.000	0	95.000	0
Tichete de vacanta	10.02.06	0	0	80.000	95.000	95.000	95.000	0	95.000	0
Contributii	10.03	0	0	67.000	87.000	87.000	87.000	58.093	28.907	58.801
Contributia asiguratorie pentru munca	10.03.07	0	0	67.000	87.000	87.000	87.000	58.093	28.907	58.801
TITLUL IX ASISTENTA SOCIALA	57	0	0	4.260.000	4.414.000	4.414.000	4.414.000	4.215.291	198.709	4.621.136
Ajutoare sociale	57.02	0	0	4.260.000	4.414.000	4.414.000	4.414.000	4.215.291	198.709	4.621.136
Ajutoare sociale in numerar	57.02.01	0	0	4.260.000	4.414.000	4.414.000	4.414.000	4.215.291	198.709	4.621.136

PRIMAR
TRAISTARU DANIEL



CONTABIL

CONTUL DE EXECUTIE AL INSTITUTIILOR PUBLICE - CHELTUIELI
68.02.50.50 - Alte cheltuieli in domeniul asistentei sociale - la data de 31.12.2024

Denumirea indicatorilor	Cod indicator	Credite de angajament		Credite bugetare		Angajamente bugetare	Angajamente legale	Plati efectuate	Angajamente legale de platit	Cheltuieli efective
		Initial	Definitive	initiale	definitive					
TOTAL SECTIUNILE FUNCTIONARE + DEZVOLTARE		0	0	10.000	10.000	10.000	10.000	7.200	2.800	7.200
SECTIUNEA DE FUNCTIONARE		0	0	10.000	10.000	10.000	10.000	7.200	2.800	7.200
Total cheltuieli		0	0	10.000	10.000	10.000	10.000	7.200	2.800	7.200
CHELTUIELI CURENTE	01	0	0	10.000	10.000	10.000	10.000	7.200	2.800	7.200
TITLUL IX ASISTENTA SOCIALA	57	0	0	10.000	10.000	10.000	10.000	7.200	2.800	7.200
Ajutoare sociale	57.02	0	0	10.000	10.000	10.000	10.000	7.200	2.800	7.200
Ajutoare sociale in numerar	57.02.01	0	0	10.000	10.000	10.000	10.000	7.200	2.800	7.200

PRIMAR
TRAISTARU DANIEL

CONTABIL



CONTUL DE EXECUTIE AL INSTITUTIILOR PUBLICE - CHELTUIELI
70.02.05.01 - Alimentare cu apa - la data de 31.12.2024

Denumirea indicatorilor	Cod indicator	Credite de angajament		Credite bugetare		Angajamente bugetare	Angajamente legale	Plati efectuate	Angajamente legale de platit	Cheltuieli efective
		Initial	Definitive	initiale	definitive					
TOTAL SECTIUNILE FUNCTIONARE + DEZVOLTARE		0	8.125.000	15.359.000	23.484.000	23.484.000	23.484.000	14.871.478	8.612.522	8.325.831
SECTIUNEA DE FUNCTIONARE		0	0	39.000	39.000	39.000	39.000	23.200	15.800	23.200
Total cheltuieli		0	0	39.000	39.000	39.000	39.000	23.200	15.800	23.200
CHELTUIELI CURENTE	01	0	0	15.000	15.000	15.000	15.000	0	15.000	0
TITLUL II BUNURI SI SERVICII	20	0	0	15.000	15.000	15.000	15.000	0	15.000	0
Contributii ale administratiei publice locale la realizarea unor lucrari si servicii de interes public local, in baza unor conventii sau contracte de asociere	20.19	0	0	15.000	15.000	15.000	15.000	0	15.000	0
OPERATIUNI FINANCIARE	79	0	0	24.000	24.000	24.000	24.000	23.200	800	23.200
TITLUL XIX RAMBURSARI DE CREDITE	81	0	0	24.000	24.000	24.000	24.000	23.200	800	23.200
Rambursari de credite interne	81.02	0	0	24.000	24.000	24.000	24.000	23.200	800	23.200
Rambursari de credite aferente datoriei publice interne locale	81.02.05	0	0	24.000	24.000	24.000	24.000	23.200	800	23.200
SECTIUNEA DE DEZVOLTARE		0	8.125.000	15.320.000	23.445.000	23.445.000	23.445.000	14.848.278	8.596.722	8.302.631
Total cheltuieli		0	8.125.000	15.320.000	23.445.000	23.445.000	23.445.000	14.848.278	8.596.722	8.302.631
CHELTUIELI CURENTE	01	0	8.125.000	0	8.125.000	8.125.000	8.125.000	0	8.125.000	0
TITLUL XII PROIECTE CU FINANTARE DIN SUMELE REPREZENTAND ASISTENTA FINANCIARA NERAMBURSABILA AFERENTA PNRR	60	0	8.125.000	0	8.125.000	8.125.000	8.125.000	0	8.125.000	0
Fonduri europene nerambursabile	60.01	0	8.125.000	0	8.125.000	8.125.000	8.125.000	0	8.125.000	0
CHELTUIELI DE CAPITAL	70	0	0	15.320.000	15.320.000	15.320.000	15.320.000	14.848.278	471.722	8.302.631
TITLUL XV ACTIVE NEFINANCIARE	71	0	0	15.320.000	15.320.000	15.320.000	15.320.000	14.848.278	471.722	8.302.631
Active fixe	71.01	0	0	15.320.000	15.320.000	15.320.000	15.320.000	14.848.278	471.722	8.302.631

Denumirea indicatorilor	Cod indicator	Credite de angajament		Credite bugetare		Angajamente bugetare	Angajamente legale	Plati efectuate	Angajamente legale de platit	Cheltuieli efective
		Initial	Definitive	initiale	definitive					
Constructii	71.01.01	0	0	15.320.000	15.320.000	15.320.000	15.320.000	14.848.278	471.722	8.302.631

**PRIMAR
TRAISTARU DANIEL**

CONTABIL



CONTUL DE EXECUTIE AL INSTITUTIILOR PUBLICE - CHELTUIELI
70.02.06 - Iluminat public si electrificari rurale - la data de 31.12.2024

Denumirea indicatorilor	Cod indicator	Credite de angajament		Credite bugetare		Angajamente bugetare	Angajamente legale	Plati efectuate	Angajamente legale de platit	Cheltuieli efective
		Initial	Definitive	initiale	definitive					
TOTAL SECTIUNILE FUNCTIONARE + DEZVOLTARE		0	0	3.325.000	3.325.000	3.325.000	3.325.000	494.657	2.830.343	413.200
SECTIUNEA DE FUNCTIONARE		0	0	700.000	700.000	700.000	700.000	411.357	288.643	413.200
Total cheltuieli		0	0	700.000	700.000	700.000	700.000	411.357	288.643	413.200
CHELTUIELI CURENTE	01	0	0	700.000	700.000	700.000	700.000	411.357	288.643	413.200
TITLUL II BUNURI SI SERVICII	20	0	0	700.000	700.000	700.000	700.000	411.357	288.643	413.200
Bunuri si servicii	20.01	0	0	700.000	700.000	700.000	700.000	411.357	288.643	413.200
Incalzit, iluminat si forta motrica	20.01.03	0	0	550.000	550.000	550.000	550.000	411.357	138.643	413.200
Alte bunuri si servicii pentru intretinere si functionare	20.01.30	0	0	150.000	150.000	150.000	150.000	0	150.000	0
SECTIUNEA DE DEZVOLTARE		0	0	2.625.000	2.625.000	2.625.000	2.625.000	83.300	2.541.700	0
Total cheltuieli		0	0	2.625.000	2.625.000	2.625.000	2.625.000	83.300	2.541.700	0
CHELTUIELI DE CAPITAL	70	0	0	2.625.000	2.625.000	2.625.000	2.625.000	83.300	2.541.700	0
TITLUL XV ACTIVE NEFINANCIARE	71	0	0	2.625.000	2.625.000	2.625.000	2.625.000	83.300	2.541.700	0
Active fixe	71.01	0	0	2.625.000	2.625.000	2.625.000	2.625.000	83.300	2.541.700	0
Constructii	71.01.01	0	0	2.625.000	2.625.000	2.625.000	2.625.000	83.300	2.541.700	0

PRIMAR
TRAISTARU DANIEL




CONTABIL

CONTUL DE EXECUTIE AL INSTITUTIILOR PUBLICE - CHELTUIELI
70.02.07 - Alimentare cu gaze naturale in localitati - la data de 31.12.2024

Denumirea indicatorilor	Cod indicator	Credite de angajament		Credite bugetare		Angajamente bugetare	Angajamente legale	Plati efectuate	Angajamente legale de platit	Cheltuieli efective
		Initial	Definitive	initiale	definitive					
TOTAL SECTIUNILE FUNCTIONARE + DEZVOLTARE		0	0	2.272.000	2.272.000	2.272.000	2.272.000	1.785.032	486.968	0
SECTIUNEA DE DEZVOLTARE		0	0	2.272.000	2.272.000	2.272.000	2.272.000	1.785.032	486.968	0
Total cheltuieli		0	0	2.272.000	2.272.000	2.272.000	2.272.000	1.785.032	486.968	0
CHELTUIELI DE CAPITAL	70	0	0	2.272.000	2.272.000	2.272.000	2.272.000	1.785.032	486.968	0
TITLUL XV ACTIVE NEFINANCIARE	71	0	0	2.272.000	2.272.000	2.272.000	2.272.000	1.785.032	486.968	0
Active fixe	71.01	0	0	2.272.000	2.272.000	2.272.000	2.272.000	1.785.032	486.968	0
Constructii	71.01.01	0	0	2.272.000	2.272.000	2.272.000	2.272.000	1.785.032	486.968	0

PRIMAR
TRAISTARU DANIEL

CONTABIL



CONTUL DE EXECUTIE AL INSTITUTIILOR PUBLICE - CHELTUIELI


70.02.50 - Alte servicii in domeniul locuintei, serviciilor si dezvoltarii comunale - la data de 31.12.2024

Denumirea indicatorilor	Cod indicator	Credite de angajament		Credite bugetare		Angajamente bugetare	Angajamente legale	Plati efectuate	Angajamente legale de platit	Cheltuieli efective
		Initial	Definitive	initiale	definitive					
TOTAL SECTIUNILE FUNCTIONARE + DEZVOLTARE		43.139.000	43.139.000	49.079.000	52.859.000	52.859.000	52.859.000	5.929.006	46.929.994	9.687.637
SECTIUNEA DE FUNCTIONARE		0	0	3.400.000	3.400.000	3.400.000	3.400.000	2.495.990	904.010	2.502.966
Total cheltuieli		0	0	3.400.000	3.400.000	3.400.000	3.400.000	2.495.990	904.010	2.502.966
CHELTUIELI CURENTE	01	0	0	3.400.000	3.400.000	3.400.000	3.400.000	2.495.990	904.010	2.502.966
TITLUL II BUNURI SI SERVICII	20	0	0	3.400.000	3.400.000	3.400.000	3.400.000	2.495.990	904.010	2.502.966
Bunuri si servicii	20.01	0	0	3.180.000	3.180.000	3.180.000	3.180.000	2.495.990	684.010	2.502.966
Materiale si prestari de servicii cu caracter functional	20.01.09	0	0	150.000	150.000	150.000	150.000	0	150.000	0
Alte bunuri si servicii pentru intretinere si functionare	20.01.30	0	0	3.030.000	3.030.000	3.030.000	3.030.000	2.495.990	534.010	2.502.966
Reparatii curente	20.02	0	0	20.000	20.000	20.000	20.000	0	20.000	0
Alte cheltuieli	20.30	0	0	200.000	200.000	200.000	200.000	0	200.000	0
alte cheltuieli cu bunuri si servicii	20.30.30	0	0	200.000	200.000	200.000	200.000	0	200.000	0
SECTIUNEA DE DEZVOLTARE		43.139.000	43.139.000	45.679.000	49.459.000	49.459.000	49.459.000	3.433.016	46.025.984	7.184.671
Total cheltuieli		43.139.000	43.139.000	45.679.000	49.459.000	49.459.000	49.459.000	3.433.016	46.025.984	7.184.671
CHELTUIELI CURENTE	01	43.139.000	43.139.000	43.139.000	43.139.000	43.139.000	43.139.000	1.239.696	41.899.304	2.665.984
TITLUL X Proiecte cu finantare din fonduri externe nerambursabile aferente cadrului financiar 2014-2020	58	20.000	20.000	20.000	20.000	20.000	20.000	5.549	14.451	2.665.984
Programe din Fondul European de Dezvoltare Regionala (FEDR)	58.01	20.000	20.000	20.000	20.000	20.000	20.000	5.549	14.451	2.665.984
Finantarea externa nerambursabila	58.01.02	0	0	0	0	0	0	0	0	2.665.984
Cheltuieli neeligibile	58.01.03	20.000	20.000	20.000	20.000	20.000	20.000	5.549	14.451	0

Denumirea indicatorilor	Cod indicator	Credite de angajament		Credite bugetare		Angajamente bugetare	Angajamente legale	Plati efectuate	Angajamente legale de platit	Cheltuieli efective
		Initial	Definitive	initiale	definitive					
TITLUL XII PROIECTE CU FINANTARE DIN SUMELE REPREZENTAND ASISTENTA FINANCIARA NERAMBURSABILA AFERENTA PNRR	60	43.119.000	43.119.000	43.119.000	43.119.000	43.119.000	43.119.000	1.234.147	41.884.853	0
Fonduri europene nerambursabile	60.01	43.119.000	43.119.000	43.119.000	43.119.000	43.119.000	43.119.000	1.234.147	41.884.853	0
CHELTUIELI DE CAPITAL	70	0	0	2.540.000	6.320.000	6.320.000	6.320.000	2.193.320	4.126.680	4.518.687
TITLUL XV ACTIVE NEFINANCIARE	71	0	0	2.540.000	6.320.000	6.320.000	6.320.000	2.193.320	4.126.680	4.518.687
Active fixe	71.01	0	0	2.540.000	6.320.000	6.320.000	6.320.000	2.193.320	4.126.680	4.518.687
Constructii	71.01.01	0	0	2.540.000	6.320.000	6.320.000	6.320.000	2.193.320	4.126.680	4.518.687

**PRIMAR
TRAISTARU DANIEL**

CONTABIL



CONTUL DE EXECUTIE AL INSTITUTIILOR PUBLICE - CHELTUIELI
74.02.05.02 - Colectarea, tratarea si distrugerea deseurilor - la data de 31.12.2024

Denumirea indicatorilor	Cod indicator	Credite de angajament		Credite bugetare		Angajamente bugetare	Angajamente legale	Plati efectuate	Angajamente legale de platit	Cheltuieli efective
		Initial	Definitive	initiale	definitive					
TOTAL SECTIUNILE FUNCTIONARE + DEZVOLTARE		0	0	4.839.000	5.739.000	5.739.000	5.739.000	4.551.580	1.187.420	4.997.797
SECTIUNEA DE FUNCTIONARE		0	0	4.839.000	5.739.000	5.739.000	5.739.000	4.551.580	1.187.420	4.997.797
Total cheltuieli		0	0	4.839.000	5.739.000	5.739.000	5.739.000	4.551.580	1.187.420	4.997.797
CHELTUIELI CURENTE	01	0	0	4.839.000	5.739.000	5.739.000	5.739.000	4.551.580	1.187.420	4.997.797
TITLUL II BUNURI SI SERVICII	20	0	0	4.839.000	5.739.000	5.739.000	5.739.000	4.551.580	1.187.420	4.997.797
Bunuri si servicii	20.01	0	0	4.839.000	5.739.000	5.739.000	5.739.000	4.551.580	1.187.420	4.997.797
Materiale si prestari de servicii cu caracter functional	20.01.09	0	0	20.000	20.000	20.000	20.000	0	20.000	0
Alte bunuri si servicii pentru intretinere si functionare	20.01.30	0	0	4.819.000	5.719.000	5.719.000	5.719.000	4.551.580	1.167.420	4.997.797

PRIMAR
TRAISTARU DANIEL



CONTABIL

CONTUL DE EXECUTIE AL INSTITUTIILOR PUBLICE - CHELTUIELI
84.02.03.03 - Strazi - la data de 31.12.2024

Denumirea indicatorilor	Cod indicator	Credite de angajament		Credite bugetare		Angajamente bugetare	Angajamente legale	Plati efectuate	Angajamente legale de platit	Cheltuieli efective
		Initial	Definitive	initiale	definitive					
TOTAL SECTIUNILE FUNCTIONARE + DEZVOLTARE		0	0	29.670.000	31.273.000	30.189.834	30.189.834	16.663.338	13.526.496	20.621.470
SECTIUNEA DE FUNCTIONARE		0	0	320.000	320.000	320.000	320.000	0	320.000	0
Total cheltuieli		0	0	320.000	320.000	320.000	320.000	0	320.000	0
CHELTUIELI CURENTE	01	0	0	320.000	320.000	320.000	320.000	0	320.000	0
TITLUL II BUNURI SI SERVICII	20	0	0	320.000	320.000	320.000	320.000	0	320.000	0
Bunuri si servicii	20.01	0	0	20.000	20.000	20.000	20.000	0	20.000	0
Materiale si prestari de servicii cu caracter functional	20.01.09	0	0	20.000	20.000	20.000	20.000	0	20.000	0
Reparatii curente	20.02	0	0	300.000	300.000	300.000	300.000	0	300.000	0
SECTIUNEA DE DEZVOLTARE		0	0	29.550.000	30.953.000	29.869.834	29.869.834	16.663.338	13.206.496	20.621.470
Total cheltuieli		0	0	29.550.000	30.953.000	29.869.834	29.869.834	16.663.338	13.206.496	20.621.470
CHELTUIELI DE CAPITAL	70	0	0	29.550.000	30.953.000	30.953.000	30.953.000	17.746.504	13.206.496	20.621.470
TITLUL XV ACTIVE NEFINANCIARE	71	0	0	29.550.000	30.953.000	30.953.000	30.953.000	17.746.504	13.206.496	20.621.470
Active fixe	71.01	0	0	29.550.000	30.953.000	30.953.000	30.953.000	17.746.504	13.206.496	20.621.470
Constructii	71.01.01	0	0	29.500.000	30.772.000	30.772.000	30.772.000	17.736.274	13.035.726	20.621.470
Alte active fixe	71.01.30	0	0	50.000	181.000	181.000	181.000	10.230	170.770	0
PLATI EFECTUATE IN ANII PRECEDENTI SI RECUPERATE IN ANUL CURENT	84	0	0	0	0	-1.083.166	-1.083.166	-1.083.166	0	0
TITLUL XXI PATI EFECTUATE IN ANII PRECEDENTI SI RECUPERATE IN ANUL CURENT	85	0	0	0	0	-1.083.166	-1.083.166	-1.083.166	0	0
Plati efectuate in anii precedenti si recuperate in anul curent	85.01	0	0	0	0	-1.083.166	-1.083.166	-1.083.166	0	0

Denumirea indicatorilor	Cod indicator	Credite de angajament		Credite bugetare		Angajamente bugetare	Angajamente legale	Plati efectuate	Angajamente legale de platit	Cheltuieli efective
		Initial	Definitive	initiale	definitive					
Plati efectuate in anii precedenti si recuperate in anul curent in sectiunea de dezvoltare a bugetului local	85.01.02	0	0	0	0	-1.083.166	-1.083.166	-1.083.166	0	0

**PRIMAR
TRAISTARU DANIEL**

CONTABIL



CONTUL DE EXECUTIE AL INSTITUTIILOR PUBLICE - CHELTUIELI
87.02.50 - Alte actiuni economice - la data de 31.12.2024

Denumirea indicatorilor	Cod indicator	Credite de angajament		Credite bugetare		Angajamente bugetare	Angajamente legale	Plati efectuate	Angajamente legale de platit	Cheltuieli efective
		Initial	Definitive	initiale	definitive					
TOTAL SECTIUNILE FUNCTIONARE + DEZVOLTARE		2.507.000	3.455.000	2.507.000	3.455.000	3.455.000	3.455.000	973.429	2.481.571	5.719.740
SECTIUNEA DE DEZVOLTARE		2.507.000	3.455.000	2.507.000	3.455.000	3.455.000	3.455.000	973.429	2.481.571	5.719.740
Total cheltuieli		2.507.000	3.455.000	2.507.000	3.455.000	3.455.000	3.455.000	973.429	2.481.571	5.719.740
CHELTUIELI CURENTE	01	2.507.000	3.455.000	2.507.000	3.455.000	3.455.000	3.455.000	973.429	2.481.571	0
TITLUL X Proiecte cu finantare din fonduri externe nerambursabile aferente cadrului financiar 2014-2020	58	2.507.000	3.455.000	2.507.000	3.455.000	3.455.000	3.455.000	973.429	2.481.571	0
Programe din Fondul European de Dezvoltare Regionala (FEDR)	58.01	2.507.000	3.455.000	2.507.000	3.455.000	3.455.000	3.455.000	973.429	2.481.571	0
Cheltuieli neeligibile	58.01.03	2.507.000	3.455.000	2.507.000	3.455.000	3.455.000	3.455.000	973.429	2.481.571	0
CHELTUIELI DE CAPITAL	70	0	0	0	0	0	0	0	0	5.719.740
TITLUL XV ACTIVE NEFINANCIARE	71	0	0	0	0	0	0	0	0	5.719.740
Active fixe	71.01	0	0	0	0	0	0	0	0	5.719.740
Constructii	71.01.01	0	0	0	0	0	0	0	0	5.719.740

PRIMAR
TRAISTARU DANIEL




CONTABIL

r

CONTUL DE EXECUTIE AL INSTITUTIILOR PUBLICE - CHELTUIELI
65.07.03.01 - Invatamant prescolar - la data de 31.12.2024

Denumirea indicatorilor	Cod indicator	Credite de angajament		Credite bugetare		Angajamente bugetare	Angajamente legale	Plati efectuate	Angajamente legale de platit	Cheltuieli efective
		Initial	Definitive	initiale	definitive					
TOTAL SECTIUNILE FUNCTIONARE + DEZVOLTARE		230.000	230.000	230.000	230.000	230.000	230.000	120.000	110.000	4.344.942
SECTIUNEA DE DEZVOLTARE		230.000	230.000	230.000	230.000	230.000	230.000	120.000	110.000	4.344.942
Total cheltuieli		230.000	230.000	230.000	230.000	230.000	230.000	120.000	110.000	4.344.942
CHELTUIELI CURENTE	01	230.000	230.000	230.000	230.000	230.000	230.000	120.000	110.000	0
TITLUL X Proiecte cu finantare din fonduri externe nerambursabile aferente cadrului financiar 2014-2020	58	230.000	230.000	230.000	230.000	230.000	230.000	120.000	110.000	0
Programe din Fondul European de Dezvoltare Regionala (FEDR)	58.01	230.000	230.000	230.000	230.000	230.000	230.000	120.000	110.000	0
Finantarea nationala	58.01.01	16.000	16.000	16.000	16.000	16.000	16.000	0	16.000	0
Finantarea externa nerambursabila	58.01.02	86.000	86.000	86.000	86.000	86.000	86.000	0	86.000	0
Cheltuieli neeligibile	58.01.03	128.000	128.000	128.000	128.000	128.000	128.000	120.000	8.000	0
CHELTUIELI DE CAPITAL	70	0	0	0	0	0	0	0	0	4.344.942
TITLUL XV ACTIVE NEFINANCIARE	71	0	0	0	0	0	0	0	0	4.344.942
Active fixe	71.01	0	0	0	0	0	0	0	0	4.344.942
Constructii	71.01.01	0	0	0	0	0	0	0	0	4.344.942

PRIMAR
TRAISTARU DANIEL



CONTABIL

CONTUL DE EXECUTIE AL INSTITUTIILOR PUBLICE - CHELTUIELI
65.07.04.01 - Invatamant secundar inferior - la data de 31.12.2024

Denumirea indicatorilor	Cod indicator	Credite de angajament		Credite bugetare		Angajamente bugetare	Angajamente legale	Plati efectuate	Angajamente legale de platit	Cheltuieli efective
		Initial	Definitive	initiale	definitive					
TOTAL SECTIUNILE FUNCTIONARE + DEZVOLTARE		98.000	98.000	348.000	1.048.000	977.469	977.469	821.635	155.834	0
SECTIUNEA DE DEZVOLTARE		98.000	98.000	348.000	1.048.000	977.469	977.469	821.635	155.834	0
Total cheltuieli		98.000	98.000	348.000	1.048.000	977.469	977.469	821.635	155.834	0
CHELTUIELI CURENTE	01	98.000	98.000	98.000	98.000	98.000	98.000	87.036	10.964	0
TITLUL X Proiecte cu finantare din fonduri externe nerambursabile aferente cadrului financiar 2014-2020	58	98.000	98.000	98.000	98.000	98.000	98.000	87.036	10.964	0
Programe din Fondul European de Dezvoltare Regionala (FEDR)	58.01	98.000	98.000	98.000	98.000	98.000	98.000	87.036	10.964	0
Cheltuieli neeligibile	58.01.03	98.000	98.000	98.000	98.000	98.000	98.000	87.036	10.964	0
CHELTUIELI DE CAPITAL	70	0	0	250.000	950.000	950.000	950.000	805.130	144.870	0
TITLUL XV ACTIVE NEFINANCIARE	71	0	0	250.000	950.000	950.000	950.000	805.130	144.870	0
Active fixe	71.01	0	0	250.000	950.000	950.000	950.000	805.130	144.870	0
Constructii	71.01.01	0	0	250.000	950.000	950.000	950.000	805.130	144.870	0
PLATI EFECTUATE IN ANII PRECEDENTI SI RECUPERATE IN ANUL CURENT	84	0	0	0	0	-70.531	-70.531	-70.531	0	0
TITLUL XXI PATI EFECTUATE IN ANII PRECEDENTI SI RECUPERATE IN ANUL CURENT	85	0	0	0	0	-70.531	-70.531	-70.531	0	0
Plati efectuate in anii precedenti si recuperate in anul curent	85.01	0	0	0	0	-70.531	-70.531	-70.531	0	0

Denumirea indicatorilor	Cod indicator	Credite de angajament		Credite bugetare		Angajamente bugetare	Angajamente legale	Plati efectuate	Angajamente legale de platit	Cheltuieli efective
		Initial	Definitive	initiale	definitive					
Plati efectuate in anii precedenti si recuperate in anul curent in sectiunea de dezvoltare a bugetului local	85.01.02	0	0	0	0	-70.531	-70.531	-70.531	0	0

**PRIMAR
TRAISTARU DANIEL**

CONTABIL




CONTUL DE EXECUTIE AL INSTITUTIILOR PUBLICE - CHELTUIELI
65.07.04.02 - Invatamant secundar superior - la data de 31.12.2024

Denumirea indicatorilor	Cod indicator	Credite de angajament		Credite bugetare		Angajamente bugetare	Angajamente legale	Plati efectuate	Angajamente legale de platit	Cheltuieli efective
		Initial	Definitive	initiale	definitive					
TOTAL SECTIUNILE FUNCTIONARE + DEZVOLTARE		0	0	0	3.500.000	3.500.000	3.500.000	51.319	3.448.681	0
SECTIUNEA DE DEZVOLTARE		0	0	0	3.500.000	3.500.000	3.500.000	51.319	3.448.681	0
Total cheltuieli		0	0	0	3.500.000	3.500.000	3.500.000	51.319	3.448.681	0
CHELTUIELI DE CAPITAL	70	0	0	0	3.500.000	3.500.000	3.500.000	51.319	3.448.681	0
TITLUL XV ACTIVE NEFINANCIARE	71	0	0	0	3.500.000	3.500.000	3.500.000	51.319	3.448.681	0
Active fixe	71.01	0	0	0	3.500.000	3.500.000	3.500.000	51.319	3.448.681	0
Constructii	71.01.01	0	0	0	3.500.000	3.500.000	3.500.000	51.319	3.448.681	0

PRIMAR
TRAISTARU DANIEL

CONTABIL



CONTUL DE EXECUTIE AL INSTITUTIILOR PUBLICE - CHELTUIELI
66.07.06.01 - Spitale generale - la data de 31.12.2024

Denumirea indicatorilor	Cod indicator	Credite de angajament		Credite bugetare		Angajamente bugetare	Angajamente legale	Plati efectuate	Angajamente legale de platit	Cheltuieli efective
		Initial	Definitive	initiale	definitive					
TOTAL SECTIUNILE FUNCTIONARE + DEZVOLTARE		118.000	118.000	1.443.000	1.324.000	1.324.000	1.324.000	1.190.321	133.679	0
SECTIUNEA DE DEZVOLTARE		118.000	118.000	1.443.000	1.324.000	1.324.000	1.324.000	1.190.321	133.679	0
Total cheltuieli		118.000	118.000	1.443.000	1.324.000	1.324.000	1.324.000	1.190.321	133.679	0
CHELTUIELI CURENTE	01	118.000	118.000	118.000	118.000	118.000	118.000	0	118.000	0
TITLUL X Proiecte cu finantare din fonduri externe nerambursabile aferente cadrului financiar 2014-2020	58	118.000	118.000	118.000	118.000	118.000	118.000	0	118.000	0
Programe din Fondul European de Dezvoltare Regionala (FEDR)	58.01	118.000	118.000	118.000	118.000	118.000	118.000	0	118.000	0
Cheltuieli neeligibile	58.01.03	118.000	118.000	118.000	118.000	118.000	118.000	0	118.000	0
CHELTUIELI DE CAPITAL	70	0	0	1.325.000	1.206.000	1.206.000	1.206.000	1.190.321	15.679	0
TITLUL XV ACTIVE NEFINANCIARE	71	0	0	1.325.000	1.206.000	1.206.000	1.206.000	1.190.321	15.679	0
Active fixe	71.01	0	0	1.325.000	1.206.000	1.206.000	1.206.000	1.190.321	15.679	0
Constructii	71.01.01	0	0	1.325.000	1.206.000	1.206.000	1.206.000	1.190.321	15.679	0

PRIMAR
TRAISTARU DANIEL

CONTABIL



CONTUL DE EXECUTIE AL INSTITUTIILOR PUBLICE - CHELTUIELI
67.07.50 - Alte servicii în domeniile culturii, recreerii si religiei - la data de 31.12.2024

Denumirea indicatorilor	Cod indicator	Credite de angajament		Credite bugetare		Angajamente bugetare	Angajamente legale	Plati efectuate	Angajamente legale de platit	Cheltuieli efective
		Initial	Definitive	initiale	definitive					
TOTAL SECTIUNILE FUNCTIONARE + DEZVOLTARE		98.000	98.000	98.000	98.000	98.000	98.000	42.959	55.041	7.405.486
SECTIUNEA DE DEZVOLTARE		98.000	98.000	98.000	98.000	98.000	98.000	42.959	55.041	7.405.486
Total cheltuieli		98.000	98.000	98.000	98.000	98.000	98.000	42.959	55.041	7.405.486
CHELTUIELI CURENTE	01	98.000	98.000	98.000	98.000	98.000	98.000	42.959	55.041	0
TITLUL X Proiecte cu finantare din fonduri externe nerambursabile aferente cadrului financiar 2014-2020	58	98.000	98.000	98.000	98.000	98.000	98.000	42.959	55.041	0
Programe din Fondul European de Dezvoltare Regionala (FEDR)	58.01	98.000	98.000	98.000	98.000	98.000	98.000	42.959	55.041	0
Cheltuieli neeligibile	58.01.03	98.000	98.000	98.000	98.000	98.000	98.000	42.959	55.041	0
CHELTUIELI DE CAPITAL	70	0	0	0	0	0	0	0	0	7.405.486
TITLUL XV ACTIVE NEFINANCIARE	71	0	0	0	0	0	0	0	0	7.405.486
Active fixe	71.01	0	0	0	0	0	0	0	0	7.405.486
Constructii	71.01.01	0	0	0	0	0	0	0	0	7.405.486

PRIMAR
TRAISTARU DANIEL

CONTABIL



CONTUL DE EXECUTIE AL INSTITUTIILOR PUBLICE - CHELTUIELI
70.07.05.01 - Alimentare cu apa - la data de 31.12.2024

Denumirea indicatorilor	Cod indicator	Credite de angajament		Credite bugetare		Angajamente bugetare	Angajamente legale	Plati efectuate	Angajamente legale de platit	Cheltuieli efective
		Initial	Definitive	initiale	definitive					
TOTAL SECTIUNILE FUNCTIONARE + DEZVOLTARE		0	0	0	2.000.000	2.000.000	2.000.000	70.805	1.929.195	0
SECTIUNEA DE DEZVOLTARE		0	0	0	2.000.000	2.000.000	2.000.000	70.805	1.929.195	0
Total cheltuieli		0	0	0	2.000.000	2.000.000	2.000.000	70.805	1.929.195	0
CHELTUIELI DE CAPITAL	70	0	0	0	2.000.000	2.000.000	2.000.000	70.805	1.929.195	0
TITLUL XV ACTIVE NEFINANCIARE	71	0	0	0	2.000.000	2.000.000	2.000.000	70.805	1.929.195	0
Active fixe	71.01	0	0	0	2.000.000	2.000.000	2.000.000	70.805	1.929.195	0
Constructii	71.01.01	0	0	0	2.000.000	2.000.000	2.000.000	70.805	1.929.195	0

PRIMAR
TRAISTARU DANIEL



CONTABIL

(Handwritten mark)

CONTUL DE EXECUTIE AL INSTITUTIILOR PUBLICE - CHELTUIELI

70.07.50 - Alte servicii in domeniul locuintei, serviciilor si dezvoltarii comunale - la data de 31.12.2024

Denumirea indicatorilor	Cod indicator	Credite de angajament		Credite bugetare		Angajamente bugetare	Angajamente legale	Plati efectuate	Angajamente legale de platit	Cheltuieli efective
		Initial	Definitive	initiale	definitive					
TOTAL SECTIUNILE FUNCTIONARE + DEZVOLTARE		0	0	0	2.250.000	2.250.000	2.250.000	248.518	2.001.482	2.632.594
SECTIUNEA DE DEZVOLTARE		0	0	0	2.250.000	2.250.000	2.250.000	248.518	2.001.482	2.632.594
Total cheltuieli		0	0	0	2.250.000	2.250.000	2.250.000	248.518	2.001.482	2.632.594
CHELTUIELI CURENTE	01	0	0	0	0	0	0	0	0	2.632.594
TITLUL X Proiecte cu finantare din fonduri externe nerambursabile aferente cadrului financiar 2014-2020	58	0	0	0	0	0	0	0	0	2.632.594
Programe din Fondul European de Dezvoltare Regionala (FEDR)	58.01	0	0	0	0	0	0	0	0	2.632.594
Finantarea externa nerambursabila	58.01.02	0	0	0	0	0	0	0	0	2.632.594
CHELTUIELI DE CAPITAL	70	0	0	0	2.250.000	2.250.000	2.250.000	248.518	2.001.482	0
TITLUL XV ACTIVE NEFINANCIARE	71	0	0	0	2.250.000	2.250.000	2.250.000	248.518	2.001.482	0
Active fixe	71.01	0	0	0	2.250.000	2.250.000	2.250.000	248.518	2.001.482	0
Constructii	71.01.01	0	0	0	2.250.000	2.250.000	2.250.000	248.518	2.001.482	0

PRIMAR
TRAISTARU DANIEL



CONTABIL

CONTUL DE EXECUTIE AL INSTITUTIILOR PUBLICE - CHELTUIELI
84.07.03.01 - Drumuri si poduri - la data de 31.12.2024

Denumirea indicatorilor	Cod indicator	Credite de angajament		Credite bugetare		Angajamente bugetare	Angajamente legale	Plati efectuate	Angajamente legale de platit	Cheltuieli efective
		Initial	Definitive	initiale	definitive					
TOTAL SECTIUNILE FUNCTIONARE + DEZVOLTARE		0	0	0	3.600.000	3.600.000	3.600.000	3.600.000	0	0
SECTIUNEA DE DEZVOLTARE		0	0	0	3.600.000	3.600.000	3.600.000	3.600.000	0	0
Total cheltuieli		0	0	0	3.600.000	3.600.000	3.600.000	3.600.000	0	0
CHELTUIELI DE CAPITAL	70	0	0	0	3.600.000	3.600.000	3.600.000	3.600.000	0	0
TITLUL XV ACTIVE NEFINANCIARE	71	0	0	0	3.600.000	3.600.000	3.600.000	3.600.000	0	0
Active fixe	71.01	0	0	0	3.600.000	3.600.000	3.600.000	3.600.000	0	0
Constructii	71.01.01	0	0	0	3.600.000	3.600.000	3.600.000	3.600.000	0	0

PRIMAR
TRAISTARU DANIEL

CONTABIL



CONTUL DE EXECUTIE AL INSTITUTIILOR PUBLICE - CHELTUIELI
87.07.50 - Alte actiuni economice - la data de 31.12.2024

Denumirea indicatorilor	Cod indicator	Credite de angajament		Credite bugetare		Angajamente bugetare	Angajamente legale	Plati efectuate	Angajamente legale de platit	Cheltuieli efective
		Initial	Definitive	initiale	definitive					
TOTAL SECTIUNILE FUNCTIONARE + DEZVOLTARE		68.000	68.000	493.000	1.312.000	1.312.000	1.312.000	1.311.200	800	0
SECTIUNEA DE DEZVOLTARE		68.000	68.000	493.000	1.312.000	1.312.000	1.312.000	1.311.200	800	0
Total cheltuieli		68.000	68.000	493.000	1.312.000	1.312.000	1.312.000	1.311.200	800	0
CHELTUIELI CURENTE	01	68.000	68.000	68.000	68.000	68.000	68.000	67.355	645	0
TITLUL X Proiecte cu finantare din fonduri externe nerambursabile aferente cadrului financiar 2014-2020	58	68.000	68.000	68.000	68.000	68.000	68.000	67.355	645	0
Programe din Fondul European de Dezvoltare Regionala (FEDR)	58.01	68.000	68.000	68.000	68.000	68.000	68.000	67.355	645	0
Cheltuieli neeligibile	58.01.03	68.000	68.000	68.000	68.000	68.000	68.000	67.355	645	0
CHELTUIELI DE CAPITAL	70	0	0	425.000	1.244.000	1.244.000	1.244.000	1.243.845	155	0
TITLUL XV ACTIVE NEFINANCIARE	71	0	0	425.000	1.244.000	1.244.000	1.244.000	1.243.845	155	0
Active fixe	71.01	0	0	425.000	1.244.000	1.244.000	1.244.000	1.243.845	155	0
Constructii	71.01.01	0	0	425.000	1.244.000	1.244.000	1.244.000	1.243.845	155	0

PRIMAR
TRAISTARU DANIEL



CONTABIL




CONTUL DE EXECUTIE AL INSTITUTIILOR PUBLICE - CHELTUIELI
65.10.04.01 - Invatamant secundar inferior - la data de 31.12.2024

Denumirea indicatorilor	Cod indicator	Credite de angajament		Credite bugetare		Angajamente bugetare	Angajamente legale	Plati efectuate	Angajamente legale de platit	Cheltuieli efective
		Initial	Definitive	initiale	definitive					
TOTAL SECTIUNILE FUNCTIONARE + DEZVOLTARE		0	0	99.000	109.000	109.000	109.000	24.418	84.582	26.277
SECTIUNEA DE FUNCTIONARE		0	0	99.000	109.000	109.000	109.000	24.418	84.582	25.516
Total cheltuieli		0	0	99.000	109.000	109.000	109.000	24.418	84.582	25.516
CHELTUIELI CURENTE	01	0	0	99.000	109.000	109.000	109.000	24.418	84.582	25.516
TITLUL II BUNURI SI SERVICII	20	0	0	99.000	109.000	109.000	109.000	24.418	84.582	25.516
Bunuri si servicii	20.01	0	0	89.000	97.000	97.000	97.000	23.778	73.222	25.516
Furnituri de birou	20.01.01	0	0	5.000	5.000	5.000	5.000	0	5.000	0
Alte bunuri si servicii pentru intretinere si functionare	20.01.30	0	0	84.000	92.000	92.000	92.000	23.778	68.222	25.516
Bunuri de natura obiectelor de inventar	20.05	0	0	10.000	12.000	12.000	12.000	640	11.360	0
Alte obiecte de inventar	20.05.30	0	0	10.000	12.000	12.000	12.000	640	11.360	0
SECTIUNEA DE DEZVOLTARE		0	0	0	0	0	0	0	0	761
Total cheltuieli		0	0	0	0	0	0	0	0	761
CHELTUIELI DE CAPITAL	70	0	0	0	0	0	0	0	0	761
TITLUL XV ACTIVE NEFINANCIARE	71	0	0	0	0	0	0	0	0	761
Active fixe	71.01	0	0	0	0	0	0	0	0	761
Alte active fixe	71.01.30	0	0	0	0	0	0	0	0	761

PRIMAR
TRAISTARU DANIEL

CONTABIL



CONTUL DE EXECUTIE AL INSTITUTIILOR PUBLICE - CHELTUIELI
65.10.04.02 - Invatamant secundar superior - la data de 31.12.2024

Denumirea indicatorilor	Cod indicator	Credite de angajament		Credite bugetare		Angajamente bugetare	Angajamente legale	Plati efectuate	Angajamente legale de platit	Cheltuieli efective
		Initial	Definitive	initiale	definitive					
TOTAL SECTIUNILE FUNCTIONARE + DEZVOLTARE		0	0	221.000	225.000	225.000	225.000	15.801	209.199	11.802
SECTIUNEA DE FUNCTIONARE		0	0	221.000	221.000	221.000	221.000	11.803	209.197	11.802
Total cheltuieli		0	0	221.000	221.000	221.000	221.000	11.803	209.197	11.802
CHELTUIELI CURENTE	01	0	0	221.000	221.000	221.000	221.000	11.803	209.197	11.802
TITLUL II BUNURI SI SERVICII	20	0	0	221.000	221.000	221.000	221.000	11.803	209.197	11.802
Bunuri si servicii	20.01	0	0	191.000	191.000	191.000	191.000	11.803	179.197	11.802
Furnituri de birou	20.01.01	0	0	10.000	10.000	10.000	10.000	0	10.000	0
Transport	20.01.07	0	0	10.000	10.000	10.000	10.000	1.190	8.810	1.190
Materiale si prestari de servicii cu caracter functional	20.01.09	0	0	50.000	50.000	50.000	50.000	9.918	40.082	9.917
Alte bunuri si servicii pentru intretinere si functionare	20.01.30	0	0	121.000	121.000	121.000	121.000	695	120.305	695
Bunuri de natura obiectelor de inventar	20.05	0	0	30.000	30.000	30.000	30.000	0	30.000	0
Alte obiecte de inventar	20.05.30	0	0	30.000	30.000	30.000	30.000	0	30.000	0
SECTIUNEA DE DEZVOLTARE		0	0	0	4.000	4.000	4.000	3.998	2	0
Total cheltuieli		0	0	0	4.000	4.000	4.000	3.998	2	0
CHELTUIELI DE CAPITAL	70	0	0	0	4.000	4.000	4.000	3.998	2	0
TITLUL XV ACTIVE NEFINANCIARE	71	0	0	0	4.000	4.000	4.000	3.998	2	0
Active fixe	71.01	0	0	0	4.000	4.000	4.000	3.998	2	0

Denumirea indicatorilor	Cod indicator	Credite de angajament		Credite bugetare		Angajamente bugetare	Angajamente legale	Plati efectuate	Angajamente legale de platit	Cheltuieli efective
		Initial	Definitive	initiale	definitive					
Mobilier, aparatura birotica si alte active corporale	71.01.03	0	0	0	4.000	4.000	4.000	3.998	2	0

**PRIMAR
TRAISTARU DANIEL**

CONTABIL



CONTUL DE EXECUTIE AL INSTITUTIILOR PUBLICE - CHELTUIELI
66.10.06.01 - Spitale generale - la data de 31.12.2024


Denumirea indicatorilor	Cod indicator	Credite de angajament		Credite bugetare		Angajamente bugetare	Angajamente legale	Plati efectuate	Angajamente legale de platit	Cheltuieli efective
		Initial	Definitive	initiale	definitive					
TOTAL SECTIUNILE FUNCTIONARE + DEZVOLTARE		0	0	45.952.000	50.075.000	50.008.924	50.008.924	36.484.264	13.524.660	31.291.589
SECTIUNEA DE FUNCTIONARE		0	0	37.859.000	41.982.000	41.982.000	41.982.000	30.196.415	11.785.585	30.757.398
Total cheltuieli		0	0	37.859.000	41.982.000	41.982.000	41.982.000	30.196.415	11.785.585	30.757.398
CHELTUIELI CURENTE	01	0	0	37.859.000	41.982.000	41.982.000	41.982.000	30.196.415	11.785.585	30.757.398
TITLUL I CHELTUIELI DE PERSONAL	10	0	0	25.000.000	28.600.000	28.600.000	28.600.000	23.802.570	4.797.430	23.717.700
Cheltuieli salariale in bani	10.01	0	0	24.240.000	27.665.000	27.665.000	27.665.000	23.053.771	4.611.229	22.976.519
Salarii de baza	10.01.01	0	0	15.900.000	17.900.000	17.900.000	17.900.000	16.900.786	999.214	16.809.938
Sporuri pentru conditii de munca	10.01.05	0	0	4.000.000	4.595.000	4.595.000	4.595.000	2.918.065	1.676.935	2.935.624
Alte sporuri	10.01.06	0	0	1.210.000	1.360.000	1.360.000	1.360.000	793.284	566.716	787.410
fond aferent platii cu ora	10.01.11	0	0	2.450.000	2.900.000	2.900.000	2.900.000	1.810.840	1.089.160	1.809.257
Indemnizatie de hrana	10.01.17	0	0	680.000	680.000	680.000	680.000	542.430	137.570	542.408
Alte drepturi salariale in bani	10.01.30	0	0	0	230.000	230.000	230.000	88.366	141.634	91.882
Cheltuieli salariale in natura	10.02	0	0	300.000	300.000	300.000	300.000	238.560	61.440	219.270
Tichete de vacanta	10.02.06	0	0	300.000	300.000	300.000	300.000	238.560	61.440	219.270
Contributii	10.03	0	0	460.000	635.000	635.000	635.000	510.239	124.761	521.911
Contributia asiguratorie pentru munca	10.03.07	0	0	460.000	635.000	635.000	635.000	510.239	124.761	521.911
TITLUL II BUNURI SI SERVICII	20	0	0	12.859.000	13.382.000	13.382.000	13.382.000	6.393.845	6.988.155	7.039.698
Bunuri si servicii	20.01	0	0	2.294.000	3.117.000	3.117.000	3.117.000	2.008.121	1.108.879	2.076.909
Furnituri de birou	20.01.01	0	0	120.000	120.000	120.000	120.000	65.597	54.403	53.262
Materiale pentru curatenie	20.01.02	0	0	80.000	80.000	80.000	80.000	77.640	2.360	75.871
Incalzit, iluminat si forta motrica	20.01.03	0	0	800.000	1.123.000	1.123.000	1.123.000	538.831	584.169	538.831
Apa, canal si salubritate	20.01.04	0	0	160.000	160.000	160.000	160.000	91.598	68.402	93.632
Carburanti si lubrifianti	20.01.05	0	0	20.000	20.000	20.000	20.000	9.744	10.256	9.950
Piese de schimb	20.01.06	0	0	7.000	7.000	7.000	7.000	0	7.000	0
Transport	20.01.07	0	0	7.000	7.000	7.000	7.000	0	7.000	0

Denumirea indicatorilor	Cod indicator	Credite de angajament		Credite bugetare		Angajamente bugetare	Angajamente legale	Plati efectuate	Angajamente legale de platit	Cheltuieli efective
		Initial	Definitive	initiale	definitive					
Posta, telecomunicatii, radio, tv, internet	20.01.08	0	0	100.000	100.000	100.000	100.000	62.978	37.022	53.612
Alte bunuri si servicii pentru intretinere si functionare	20.01.30	0	0	1.000.000	1.500.000	1.500.000	1.500.000	1.161.733	338.267	1.251.751
Reparatii curente	20.02	0	0	200.000	200.000	200.000	200.000	56.973	143.027	56.973
Hrana	20.03	0	0	400.000	850.000	850.000	850.000	375.655	474.345	337.055
Hrana pentru oameni	20.03.01	0	0	400.000	850.000	850.000	850.000	375.655	474.345	337.055
Medicamente si materiale sanitare	20.04	0	0	9.157.000	8.857.000	8.857.000	8.857.000	3.901.878	4.955.122	4.567.261
Medicamente	20.04.01	0	0	7.600.000	7.600.000	7.600.000	7.600.000	3.195.973	4.404.027	3.538.196
Materiale sanitare	20.04.02	0	0	1.000.000	700.000	700.000	700.000	309.278	390.722	592.114
Reactivi	20.04.03	0	0	397.000	397.000	397.000	397.000	290.558	106.442	336.381
Dezinfectanti	20.04.04	0	0	160.000	160.000	160.000	160.000	106.069	53.931	100.570
Bunuri de natura obiectelor de inventar	20.05	0	0	800.000	350.000	350.000	350.000	49.718	300.282	0
Alte obiecte de inventar	20.05.30	0	0	800.000	350.000	350.000	350.000	49.718	300.282	0
Pregatire profesionala	20.13	0	0	4.000	4.000	4.000	4.000	1.500	2.500	1.500
Protectia muncii	20.14	0	0	4.000	4.000	4.000	4.000	0	4.000	0
SECTIUNEA DE DEZVOLTARE		0	0	8.093.000	8.093.000	8.026.924	8.026.924	6.287.849	1.739.075	534.191
Total cheltuieli		0	0	8.093.000	8.093.000	8.026.924	8.026.924	6.287.849	1.739.075	534.191
CHELTUIELI CURENTE	01	0	0	0	0	0	0	0	0	17.475
TITLUL X Proiecte cu finantare din fonduri externe nerambursabile aferente cadrului financiar 2014-2020	58	0	0	0	0	0	0	0	0	17.475
Programe din Fondul European de Dezvoltare Regionala (FEDR)	58.01	0	0	0	0	0	0	0	0	17.475
Finantarea externa nerambursabila	58.01.02	0	0	0	0	0	0	0	0	17.475
CHELTUIELI DE CAPITAL	70	0	0	8.093.000	8.093.000	8.093.000	8.093.000	6.353.925	1.739.075	516.716
TITLUL XV ACTIVE NEFINANCIARE	71	0	0	8.093.000	8.093.000	8.093.000	8.093.000	6.353.925	1.739.075	516.716
Active fixe	71.01	0	0	8.093.000	8.093.000	8.093.000	8.093.000	6.353.925	1.739.075	516.716
Masini, echipamente si mijloace de transport	71.01.02	0	0	7.560.000	7.560.000	7.560.000	7.560.000	6.314.000	1.246.000	502.906
Alte active fixe	71.01.30	0	0	533.000	533.000	533.000	533.000	39.925	493.075	13.810
PLATI EFECTUATE IN ANII PRECEDENTI SI RECUPERATE IN ANUL CURENT	84	0	0	0	0	-66.076	-66.076	-66.076	0	0

Denumirea indicatorilor	Cod indicator	Credite de angajament		Credite bugetare		Angajamente bugetare	Angajamente legale	Plati efectuate	Angajamente legale de platit	Cheltuieli efective
		Initial	Definitive	initiale	definitive					
TITLUL XXI PATI EFECTUATE IN ANII PRECEDENTI SI RECUPERATE IN ANUL CURENT	85	0	0	0	0	-66.076	-66.076	-66.076	0	0
Plati efectuate in anii precedenti si recuperate in anul curent	85.01	0	0	0	0	-66.076	-66.076	-66.076	0	0
Plati efectuate in anii precedenti si recuperate in anul curent in sectiunea de dezvoltare a bugetului local	85.01.02	0	0	0	0	-66.076	-66.076	-66.076	0	0

**PRIMAR
TRAISTARU DANIEL**

CONTABIL



CONTUL DE EXECUTIE AL INSTITUTIILOR PUBLICE - CHELTUIELI

70.10.50 - Alte servicii in domeniul locuintei, serviciilor si dezvoltarii comunale - la data de 31.12.2024

Denumirea indicatorilor	Cod indicator	Credite de angajament		Credite bugetare		Angajamente bugetare	Angajamente legale	Plati efectuate	Angajamente legale de platit	Cheltuieli efective
		Initial	Definitive	initiale	definitive					
TOTAL SECTIUNILE FUNCTIONARE + DEZVOLTARE		0	0	3.125.000	3.806.000	3.806.000	3.806.000	2.952.224	853.776	3.172.022
SECTIUNEA DE FUNCTIONARE		0	0	3.125.000	3.806.000	3.806.000	3.806.000	2.952.224	853.776	3.172.022
Total cheltuieli		0	0	3.125.000	3.806.000	3.806.000	3.806.000	2.952.224	853.776	3.172.022
CHELTUIELI CURENTE	01	0	0	3.125.000	3.806.000	3.806.000	3.806.000	2.952.224	853.776	3.172.022
TITLUL I CHELTUIELI DE PERSONAL	10	0	0	2.004.000	2.685.000	2.685.000	2.685.000	2.522.029	162.971	2.743.848
Cheltuieli salariale in bani	10.01	0	0	1.920.000	2.560.000	2.560.000	2.560.000	2.424.895	135.105	2.601.714
Salarii de baza	10.01.01	0	0	1.800.000	2.400.000	2.400.000	2.400.000	2.288.358	111.642	2.464.178
Indemnizatie de hrana	10.01.17	0	0	120.000	160.000	160.000	160.000	136.537	23.463	137.536
Cheltuieli salariale in natura	10.02	0	0	44.000	74.000	74.000	74.000	48.150	25.850	88.377
Tichete de vacanta	10.02.06	0	0	44.000	74.000	74.000	74.000	48.150	25.850	88.377
Contributii	10.03	0	0	40.000	51.000	51.000	51.000	48.984	2.016	53.757
Contributia asiguratorie pentru munca	10.03.07	0	0	40.000	51.000	51.000	51.000	48.984	2.016	53.757
TITLUL II BUNURI SI SERVICII	20	0	0	1.121.000	1.121.000	1.121.000	1.121.000	430.195	690.805	428.174
Bunuri si servicii	20.01	0	0	1.073.000	1.073.000	1.073.000	1.073.000	421.522	651.478	419.501
Furnituri de birou	20.01.01	0	0	3.000	3.000	3.000	3.000	0	3.000	0
Materiale pentru curatenie	20.01.02	0	0	6.000	6.000	6.000	6.000	3.631	2.369	1.610
Incalzit, iluminat si forta motrica	20.01.03	0	0	60.000	60.000	60.000	60.000	33.857	26.143	33.857
Apa, canal si salubritate	20.01.04	0	0	24.000	24.000	24.000	24.000	4.028	19.972	4.028
Carburanti si lubrifianti	20.01.05	0	0	400.000	400.000	400.000	400.000	144.967	255.033	144.967
Piese de schimb	20.01.06	0	0	6.000	6.000	6.000	6.000	0	6.000	0
Posta, telecomunicatii, radio, tv, internet	20.01.08	0	0	4.000	4.000	4.000	4.000	1.823	2.177	1.823
Materiale si prestari de servicii cu caracter functional	20.01.09	0	0	80.000	80.000	80.000	80.000	0	80.000	0
Alte bunuri si servicii pentru intretinere si functionare	20.01.30	0	0	490.000	490.000	490.000	490.000	233.216	256.784	233.216

Denumirea indicatorilor	Cod indicator	Credite de angajament		Credite bugetare		Angajamente bugetare	Angajamente legale	Plati efectuate	Angajamente legale de platit	Cheltuieli efective
		Initial	Definitive	initiale	definitive					
Reparatii curente	20.02	0	0	10.000	10.000	10.000	10.000	0	10.000	0
Bunuri de natura obiectelor de inventar	20.05	0	0	8.000	8.000	8.000	8.000	0	8.000	0
Alte obiecte de inventar	20.05.30	0	0	8.000	8.000	8.000	8.000	0	8.000	0
Pregatire profesionala	20.13	0	0	10.000	10.000	10.000	10.000	0	10.000	0
Protectia muncii	20.14	0	0	20.000	20.000	20.000	20.000	8.673	11.327	8.673

**PRIMAR
TRAISTARU DANIEL**

CONTABIL



Decembrie 2024

Simbolul conturilor	Sold initial		Rulaje precedente		Rulaj luna		Total sume		Sold final	
Denumirea conturilor	Debitoare	Creditoare	Debitoare	Creditoare	Debitoare	Creditoare	Debitoare	Creditoare	Debitoare	Creditoare
602										
Cheltuieli cu materialele consumabile	0,00	0,00	72.128,86	71.225,16	12.378,58	13.282,28	84.507,44	84.507,44	0,00	0,00
610										
Cheltuieli privind energia si apa	0,00	0,00	529.252,94	374.085,92	47.951,04	203.118,06	577.203,98	577.203,98	0,00	0,00
626										
Cheltuieli postale si taxe de telecomunicatii	0,00	0,00	60.281,87	42.544,62	7.048,45	24.785,70	67.330,32	67.330,32	0,00	0,00
628										
Alte cheltuieli cu serviciile executate de terti	0,00	0,00	7.746.501,58	6.554.564,99	784.331,45	1.976.268,04	8.530.833,03	8.530.833,03	0,00	0,00
629										
Alte cheltuieli autorizate prin dispozitii legale	0,00	0,00	23.547,24	23.547,24	0,00	0,00	23.547,24	23.547,24	0,00	0,00
641										
Cheltuieli cu salariile personalului	0,00	0,00	8.238.666,00	6.614.793,00	764.682,00	2.388.555,00	9.003.348,00	9.003.348,00	0,00	0,00
642										
Cheltuieli salariale in natura	0,00	0,00	0,00	0,00	82.400,00	82.400,00	82.400,00	82.400,00	0,00	0,00
645										
Cheltuieli privind asigurarile sociale	0,00	0,00	183.605,00	147.865,00	16.749,00	52.489,00	200.354,00	200.354,00	0,00	0,00
665										
Cheltuieli din diferente de curs valutar	0,00	0,00	937.200,20	881.400,15	150.000,00	205.800,05	1.087.200,20	1.087.200,20	0,00	0,00
666										
Cheltuieli privind dobanzile	0,00	0,00	1.804.805,77	1.493.755,77	148.500,00	459.550,00	1.953.305,77	1.953.305,77	0,00	0,00
677										
Ajutoare sociale	0,00	0,00	4.264.834,90	3.454.357,90	782.265,00	1.592.742,00	5.047.099,90	5.047.099,90	0,00	0,00
679										
Alte cheltuieli	0,00	0,00	310.000,00	250.000,00	10.000,00	70.000,00	320.000,00	320.000,00	0,00	0,00

Simbolul conturilor	Sold initial		Rulaje precedente		Rulaj luna		Total sume		Sold final	
	Debitoare	Creditoare	Debitoare	Creditoare	Debitoare	Creditoare	Debitoare	Creditoare	Debitoare	Creditoare
681										
Cheltuieli operationale privind amortizarile, provizioanele si ajustarile pentru depreciere	0,00	0,00	6.429.370,00	115.370,00	0,00	6.314.000,00	6.429.370,00	6.429.370,00	0,00	0,00
682										
Cheltuieli cu activele fixe neamortizabile	0,00	0,00	56.849.688,67	56.849.688,67	0,00	0,00	56.849.688,67	56.849.688,67	0,00	0,00
731										
Impozit pe venit, profit si castiguri din capital de la persoane fizice	0,00	0,00	8.178.274,28	9.651.518,73	2.504.440,03	1.031.195,58	10.682.714,31	10.682.714,31	0,00	0,00
734										
Impozite si taxe pe proprietate	0,00	0,00	1.848.333,51	2.012.175,38	2.588.509,89	2.424.668,02	4.436.843,40	4.436.843,40	0,00	0,00
735										
Impozite si taxe pe bunuri si servicii	0,00	0,00	7.344.200,51	9.233.817,41	6.457.980,97	4.568.364,07	13.802.181,48	13.802.181,48	0,00	0,00
739										
Alte impozite si taxe fiscale	0,00	0,00	216.774,59	217.881,59	125.062,66	123.955,66	341.837,25	341.837,25	0,00	0,00
750										
Venituri din proprietate	0,00	0,00	11.292,30	497.722,76	493.807,37	7.376,91	505.099,67	505.099,67	0,00	0,00
751										
Venituri din vanzari de bunuri si servicii	0,00	0,00	796.432,59	970.522,24	1.915.919,12	1.741.829,47	2.712.351,71	2.712.351,71	0,00	0,00
770										
Finantarea de la buget	0,00	0,00	0,00	75.019.956,82	79.426.106,89	4.406.150,07	79.426.106,89	79.426.106,89	0,00	0,00
772										
Venituri din subventii	0,00	0,00	30.843.375,81	38.590.743,79	9.061.297,42	1.313.929,44	39.904.673,23	39.904.673,23	0,00	0,00
775										
Finantarea din fonduri externe nerambursabile postaderare	0,00	0,00	615.204,73	885.204,73	270.000,00	0,00	885.204,73	885.204,73	0,00	0,00
778										
Venituri din contributia nationala aferenta programelor/proiectelor finantate din fonduri externe nerambursabile	0,00	0,00	622.614,84	673.914,84	110.037,62	58.737,62	732.652,46	732.652,46	0,00	0,00

Simbolul conturilor	Sold initial		Rulaje precedente		Rulaj luna		Total sume		Sold final	
Denumirea conturilor	Debitoare	Creditoare	Debitoare	Creditoare	Debitoare	Creditoare	Debitoare	Creditoare	Debitoare	Creditoare
<i>Totaluri</i>	<i>Sold initial debit</i>	<i>Sold initial credit</i>	<i>Rulaje precedente debit</i>	<i>Rulaje precedente credit</i>	<i>Rulaj luna debit</i>	<i>Rulaj luna credit</i>	<i>Total sume debit</i>	<i>Total sume credit</i>	<i>Sold final debit</i>	<i>0,00 credit</i>
Total ACTIVE	0,00	0,00	87.449.883,03	76.873.198,42	2.806.305,52	13.382.990,13	90.256.188,55	90.256.188,55	0,00	0,00
Total PASIVE	0,00	0,00	50.476.503,16	137.753.458,29	102.953.161,97	15.676.206,84	153.429.665,13	153.429.665,13	0,00	0,00
Total BIFUNC	0,00	0,00	0,00	0,00	0,00	0,00	0,00	0,00	0,00	0,00
Total	0,00	0,00	137.926.386,19	214.626.656,71	105.759.467,49	29.059.196,97	243.685.853,68	243.685.853,68	0,00	0,00

PRIMAR
TRĂISTARU DANIEL



CONTABIL
DIMUTA OANA MARIA
1